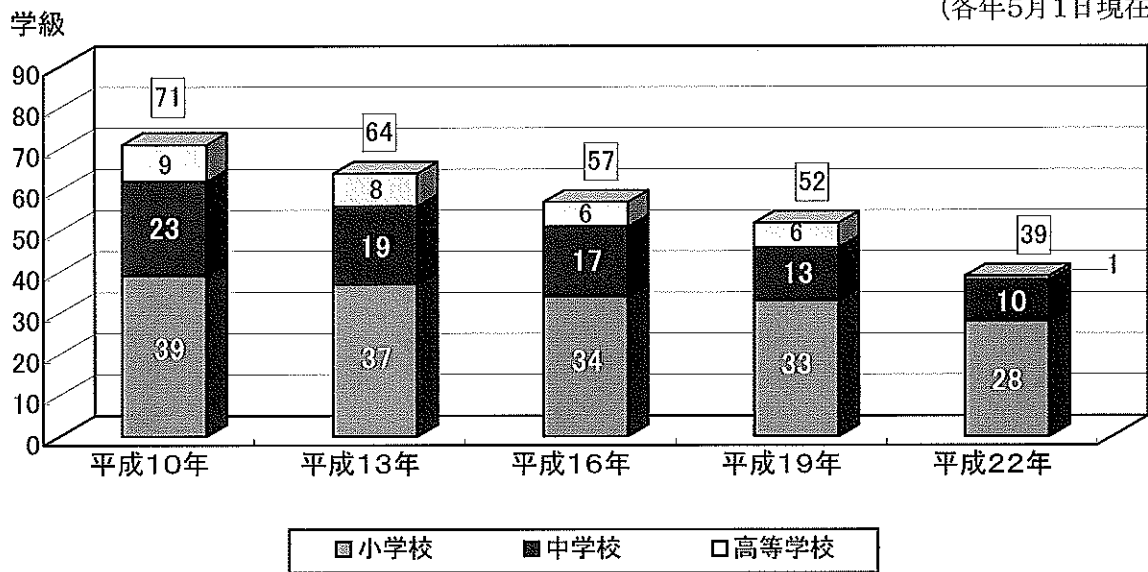


第 6 編

教 育 ・ 文 化

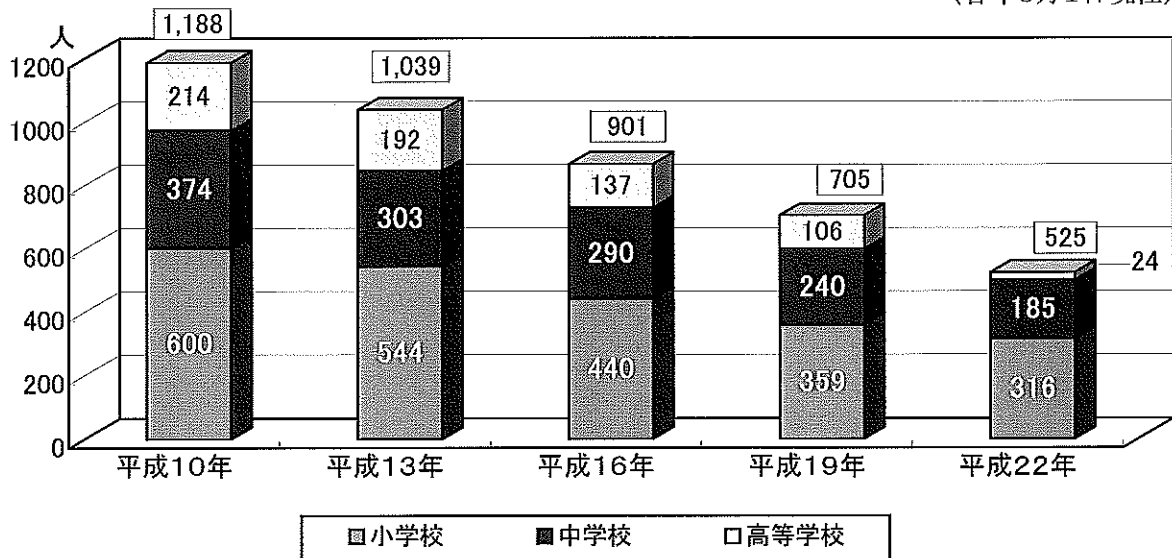
学 級 数 の 推 移

(各年5月1日現在)



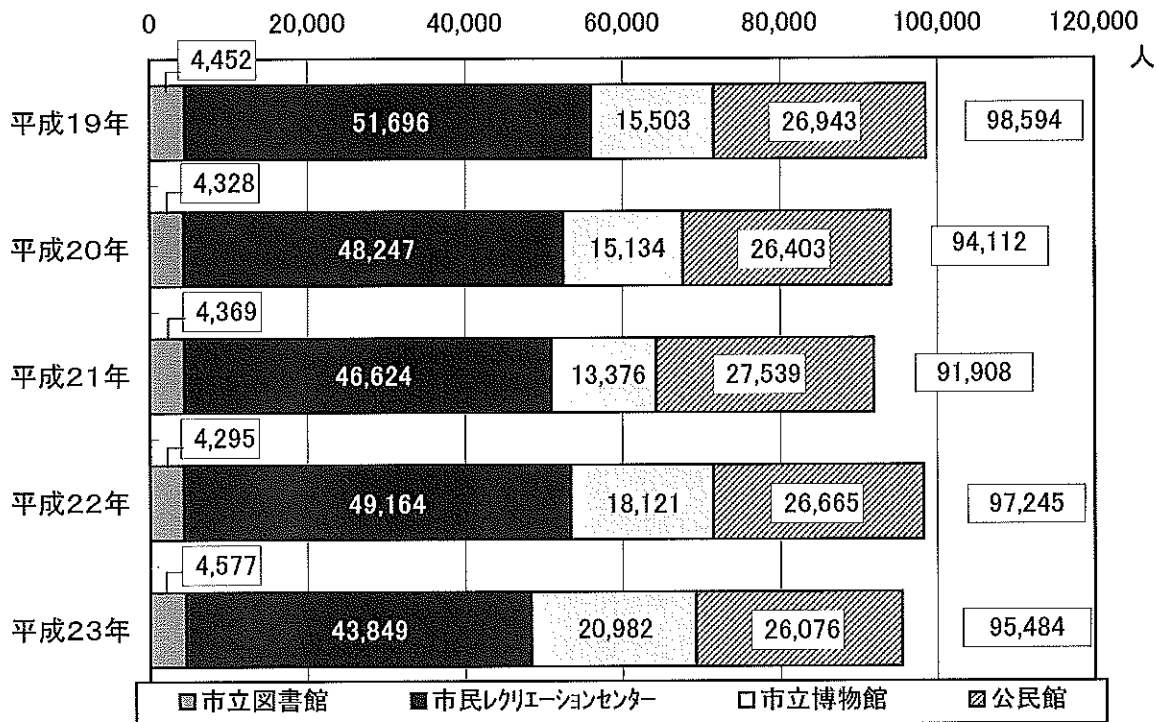
児 童 ・ 生 徒 数 の 推 移

(各年5月1日現在)



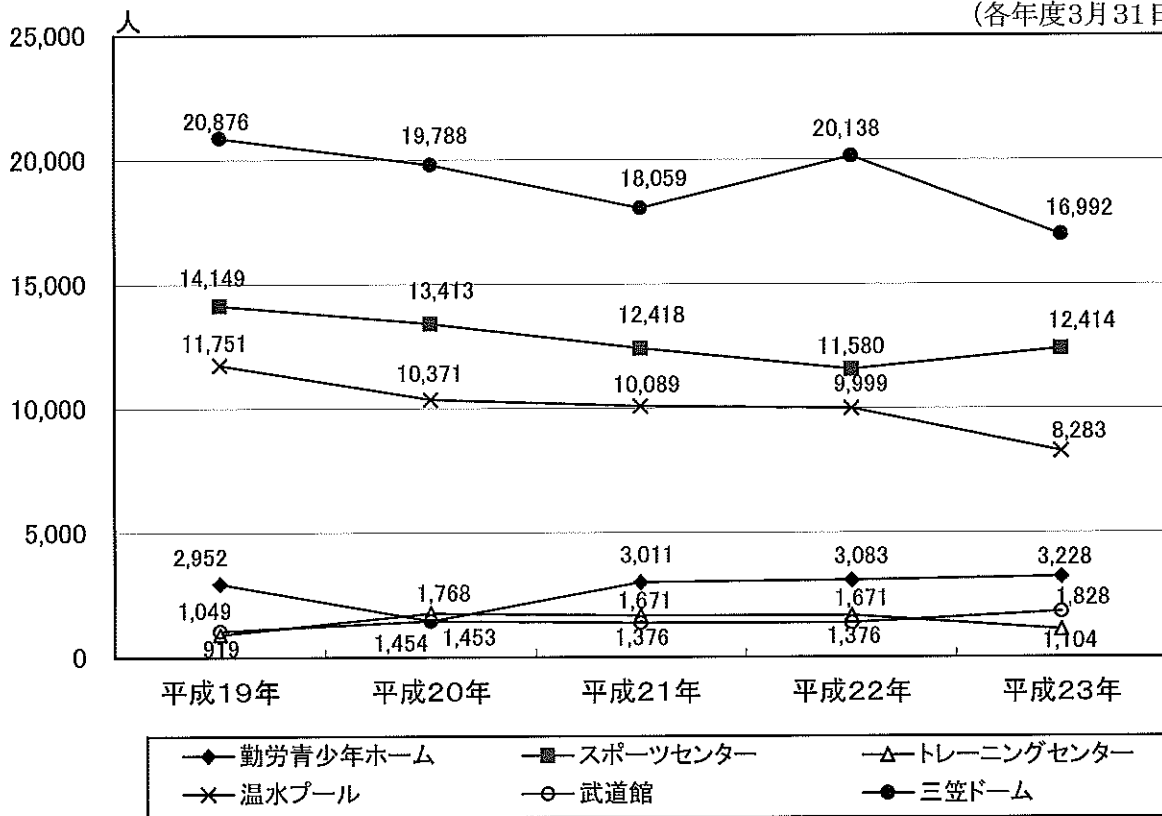
各種施設の利用状況の推移

(各年度3月31日現在)



市民レクリエーションセンター利用状況内訳

(各年度3月31日現在)



1. 幼稚園の状況

各年5月1日現在(単位:人)

年次	区分	園数	学級数	教員数	在園者数						修了者数	
					総数	内訳						
						3歳児		4歳児		5歳児		
						男	女	男	女	男		女
	H20	1	4	6	63	7	6	15	10	16	9	42
	H21	1	3	6	73	6	16	10	14	14	13	25
	H22	1	3	6	76	7	11	12	20	10	16	27
	H23	1	3	6	69	4	7	11	13	12	22	27
	H24	1	3	6	65	7	10	10	9	14	15	35

資料 学校基本調査

2. 小学校の状況

各年5月1日現在(単位:人、学級)

年次	区分	教員数	学級数	児童数						
				総数	内訳					
					1年	2年	3年	4年	5年	6年
平成20年		51	31	351	54	50	51	66	71	59
平成21年		49	28	330	45	52	49	48	65	71
平成22年		48	28	316	57	46	51	49	49	64
平成23年		38	18	304	49	57	46	52	51	49
平成24年		32	15	317	57	51	59	46	54	50
平成24年の内訳	三笠小学校	25	9	278	48	47	51	40	51	41
	岡山小学校	7	6	39	9	4	8	6	3	9
	幌内小学校	-	-	-	-	-	-	-	-	-
	美園小学校	-	-	-	-	-	-	-	-	-
	新幌内小学校	-	-	-	-	-	-	-	-	-
	幾春別小学校	-	-	-	-	-	-	-	-	-

※幌内小学校は、平成18年度をもって廃校

資料 学校基本調査

※美園小学校、新幌内小学校、幾春別小学校は、平成22年度をもって廃校

3. 中学校の状況

各年5月1日現在(単位:人、学級)

年次	区分	教員数	学級数	生徒数			卒業進路別				
				総数	内訳			総数	内訳		
					1年	2年	3年		進学	就職	無業者・その他
平成20年		40	13	213	56	72	85	83	82	-	1
平成21年		36	13	186	58	58	70	84	84	-	-
平成22年		32	10	185	70	58	57	69	69	-	-
平成23年		26	10	189	63	69	57	55	55	-	-
平成24年		29	11	179	48	62	69	57	57	-	-
平成24年の内訳	三笠中学校	18	8	159	44	54	61	49	49	-	-
	萱野中学校	11	3	20	4	8	8	8	8	-	-
	三笠中央中学校	-	-	-	-	-	-	-	-	-	-

※ 三笠中央中学校学校は、平成22年度をもって廃校

資料 学校基本調査

※ 進学数には専修学校等入学者を含む

※ 就職数には就職進学者、職業訓練施設入所者を含む

4. 高等学校の状況

各年5月1日現在(単位:人、学級)

年次	区分	教員数	学級数	生徒数			卒業進路別				
				総数	内訳			総数	内訳		
					1年	2年	3年		進学	就職	無業者・その他
平成20年		17	5	74	18	21	35	33	12	13	8
平成21年		12	4	44	15	10	19	33	11	15	7
平成22年		10	1	24	-	15	9	9	4	3	2
平成23年		12	1	15	-	-	15	9	4	4	1
平成24年		8	1	40	40	-	-	-	-	-	-

※ 進学数には専修学校等入学者を含む

資料 学校基本調査

※ 就職数には就職進学者、職業訓練施設入所者を含む

※ 平成24年4月より北海道立から市立高校に移行(食物調理科)

5. 中学校卒業生産業別就職状況

各年5月1日現在(単位:人)

区分 年次	就職者 総数	内 訳		産 業 別															
		道外 就職者	道内 就職者	農 業		林 業		建設業		製造業		卸売・ 小売業 飲食店		運 輸 通信業		サービス業		その他	
				道外	道内	道外	道内	道外	道内	道外	道内	道外	道内	道外	道内	道外	道内	道外	道内
平成20年	-	-	-	-	-	-	-	-	-	-	-	-	-	-	-	-	-	-	-
平成21年	-	-	-	-	-	-	-	-	-	-	-	-	-	-	-	-	-	-	-
平成22年	-	-	-	-	-	-	-	-	-	-	-	-	-	-	-	-	-	-	-
平成23年	-	-	-	-	-	-	-	-	-	-	-	-	-	-	-	-	-	-	-
平成24年	-	-	-	-	-	-	-	-	-	-	-	-	-	-	-	-	-	-	-

資料 学校基本調査

6. 高等学校卒業生産業別就職状況

各年5月1日現在(単位:人)

区分 年次	就職者 総数	内 訳		産 業 別									
		道外 就職者	道内 就職者	農 業		林業・狩猟		鉱 業		建設業		製造業	
				道外	道内	道外	道内	道外	道内	道外	道内	道外	道内
平成20年	11	1	10	-	-	-	-	-	-	-	1	1	3
平成21年	13	-	13	-	-	-	-	-	-	-	-	-	3
平成22年	15	-	15	-	1	-	-	-	-	-	-	-	3
平成23年	6	1	5	-	-	-	-	-	-	-	-	-	2
平成24年	-	-	-	-	-	-	-	-	-	-	-	-	-

つづき

産 業 別															
卸売・ 小売業 飲食店		金 融 保険業		不動産業		運輸通信業		電気ガス 水道		サービス業		公 務		その他	
道外	道内	道外	道内	道外	道内	道外	道内	道外	道内	道外	道内	道外	道内	道外	道内
-	1	-	-	-	-	-	-	-	1	-	1	-	2	-	1
-	1	-	1	-	-	-	1	-	2	-	4	-	1	-	-
-	-	-	-	-	-	-	-	-	2	-	8	-	1	-	-
1	-	-	-	-	-	-	-	-	-	-	-	-	2	-	1
-	-	-	-	-	-	-	-	-	-	-	-	-	-	-	-

※ 就職者数には就職進学者、職業訓練施設入所者を含む

資料 学校基本調査

7. 図書館蔵書数・利用冊数

各年度3月31日現在(単位:冊)

区分	年度	蔵書					利用				
		H19	H20	H21	H22	H23	H19	H20	H21	H22	H23
総	数	96,741	92,458	92,193	93,038	94,130	14,633	14,659	16,704	17,240	18,555
内 訳	総記	3,049	2,915	2,907	2,916	2,921	69	40	47	50	37
	哲学	1,503	1,405	1,418	1,432	1,443	214	178	92	113	111
	歴史	4,617	4,332	4,347	4,357	4,366	234	187	219	182	174
	社会科学	8,733	7,395	7,397	7,439	7,475	480	388	253	253	279
	自然科学	4,084	3,738	3,758	3,769	3,821	303	247	227	210	254
	技術	3,885	3,411	3,415	3,444	3,503	589	703	719	701	852
	産業	2,301	2,132	2,141	2,147	2,173	116	151	116	81	125
	芸術	4,298	3,935	3,941	3,954	3,964	490	348	223	267	343
	言語	1,160	1,142	1,143	1,148	1,167	52	63	40	42	19
	文学	36,714	35,463	34,746	35,037	53,231	8,602	8,558	10,220	10,790	10,630
児童書	26,397	26,590	26,980	27,395	28,066	3,484	3,796	4,548	4,551	5,731	

資料 市立図書館

8. 図書館利用者数

各年度3月31日現在(単位:人)

年 度	平成19年	平成20年	平成21年	平成22年	平成23年	
総 数	4,452	4,328	4,369	4,295	4,577	
内 訳	幼 児	-	40	26	24	22
	小 学 生	417	423	489	384	628
	中 学 生	50	69	22	21	56
	高 校 生	42	34	17	14	29
	大 学 生	11	5	3	3	2
	各 種 学 校	-	4	4	-	10
	教 職 員	128	91	108	59	45
	官 公 吏	524	348	300	256	314
	会 社 員	448	404	422	270	230
	農 鉱 商 者	121	135	158	122	156
無 職	-	2,735	2,787	3,089	3,053	
そ の 他	2,711	40	33	53	32	

※ 平成20年から、内訳項目細分化

資料 市立図書館

9. 市民レクリエーションセンター利用状況

各年度3月31日現在(単位:日、人)

区 分		年 度				
		平成19年	平成20年	平成21年	平成22年	平成23年
勤労青少年ホーム	開館日数	294	294	294	294	295
	利用者数	2,952	1,454	3,011	4,083	3,228
スポーツセンター	開館日数	360	359	359	359	360
	利用者数	14,149	13,413	12,418	11,580	12,414
トレーニングセンター	開館日数	360	359	359	359	360
	利用者数	919	1,768	1,671	1,988	1,104
温 水 プ ール	開館日数	267	267	267	268	257
	利用者数	11,751	10,371	10,089	9,999	8,283
	(小中学生)	(7,796)	(6,312)	(5,700)	(5,120)	(4,387)
	(その他)	(3,955)	(4,059)	(4,389)	(4,879)	(3,896)
武 道 館	開館日数	360	359	359	359	360
	利用者数	1,049	1,453	1,376	1,376	1,828
三 笠 ド ー ム	開館日数	360	359	359	359	360
	利用者数	20,876	19,788	18,059	20,138	16,992

※ 平成22年勤労青少年ホームの利用者数訂正

資料 社会教育課

10. 市立博物館利用状況

各年度3月31日現在(単位:人)

区 分		入館者総数	内 訳							一 日 平 均	開 館 日 数
			有 料 入 館 者 数				減免申請による入館者数				
			計	内 訳		一日平均	計	内 訳			
				一般	小中学生			一般	小中学生		
平成19年		15,503	14,935	10,985	3,950	49.0	568	368	200	50.8	305
平成20年		15,134	14,582	10,657	3,925	47.8	552	410	142	49.6	305
平成21年		13,376	12,913	9,505	3,408	61.8	463	376	87	64.0	209
平成22年		18,121	17,461	12,889	4,572	83.1	660	509	151	86.3	210
平成23年		20,982	20,314	15,423	4,891	72.3	668	369	299	74.7	281

※ 平成21年12月1日～平成22年3月31日増改修工事のため休館

資料 市立博物館

※ 平成22年12月1日～平成23年3月31日増改修工事のため休館

11. 公民館利用状況

各年度3月31日現在(単位:件、人)

区分 年度	総 数		内 訳							
			少年 団 体		青 年 団 体		婦 人 団 体		P T A	
	件数	人員	件数	人員	件数	人員	件数	人員	件数	人員
平成19年	2,086	26,943	37	342	-	-	16	201	12	310
平成20年	2,052	26,403	48	469	-	-	44	314	13	202
平成21年	2,042	27,539	44	329	-	-	47	1,447	16	220
平成22年	1,870	26,665	40	368	1	35	40	1,405	8	160
平成23年	1,779	26,076	54	566	-	-	30	1,050	11	220

つ づ き

区分 年度	内 訳									
	文化・学習サークル		老 人 ク ラ ブ		体 協		官 公 署		そ の 他	
	件数	人員	件数	人員	件数	人員	件数	人員	件数	人員
平成19年	1,751	22,142	32	740	8	86	220	3,030	10	92
平成20年	1,673	21,407	12	338	2	20	235	2,996	25	657
平成21年	1,630	21,763	4	108	7	71	248	3,089	46	512
平成22年	1,469	21,262	-	-	5	36	238	2,707	69	692
平成23年	1,253	18,793	-	-	21	217	343	4,598	67	632

資料 社会教育課

12. 市民会館利用状況

各年度3月31日現在(単位:件)

区分 年度	総 数	内 訳									
		会 議	講 演	講 習	婚 礼	宴 会	芸術・ 文化	映 画	展 示	式 典	その他
平成19年	636	160	51	145	-	38	177	3	8	-	97
平成20年	642	131	38	119	3	30	187	3	14	2	115
平成21年	467	130	41	51	-	26	120	4	19	-	76
平成22年	602	196	45	47	-	38	170	1	18	-	87
平成23年	593	112	54	79	-	41	133	3	47	1	123
平成23年の内訳	大ホール	38	-	7	1	-	1	17	1	2	9
	小会議室(101号)	133	37	13	22	-	14	17	1	9	19
	小会議室(102号)	150	32	16	49	-	5	12	1	5	30
	大ホール控室(103号)	4	-	-	-	-	-	1	-	-	3
	中会議室	73	19	8	2	-	9	8	-	3	24
	大会議室	75	13	10	2	-	10	10	-	3	27
	和室(203号)	3	-	-	1	-	-	-	-	-	2
	ホワイエ	27	-	-	-	-	-	4	-	19	4
	ステージ	54	-	-	-	-	-	54	-	-	-
	和大会議室	3	-	-	1	-	-	-	-	-	2
和室(206号)	11	-	-	1	-	1	5	-	3	1	
和室(207号)	22	11	-	-	-	1	5	-	3	2	

資料 市民生活課

13. 市民センター等の利用状況

各年度3月31日現在(単位:件)

区分		総数	内 訳							
			各種 相談	検診 活動	各種 講習	クラブ活動			その他	
						青少年	婦人	老人	各種会合	官公署
年度										
平成	19年	1,865	-	24	41	14	6	382	1,120	278
平成	20年	1,763	-	24	35	19	4	370	1,075	236
平成	21年	1,632	-	25	46	5	6	371	1,008	171
平成	22年	1,435	-	11	15	8	3	296	960	142
平成	23年	1,306	-	9	8	12	-	274	810	193
平成 23 年 の 内 訳	弥生市民センター	212	-	-	-	-	-	117	73	22
	幌内市民センター	63	-	-	-	-	-	30	19	14
	唐松市民センター	171	-	-	-	-	-	7	137	27
	岡山市民センター	156	-	3	-	-	-	26	116	11
	山の手市民センター	168	-	-	-	4	-	-	125	39
	幾春別市民センター	113	-	6	4	8	-	-	68	27
	三笠市民センター	241	-	-	-	-	-	81	126	34
美園市民センター	130	-	-	4	-	-	-	113	13	
	多目的研修センター	52	-	-	-	-	-	13	33	6

資料 市民生活課

14. 社会体育施設利用状況

各年度3月31日現在

区分		年度				
		平成19年	平成20年	平成21年	平成22年	平成23年
野球場	開設期間	5月1日から 10月31日まで	5月1日から 10月31日まで	5月1日から 10月31日まで	5月1日から 10月31日まで	4月1日から 10月31日まで
	開設日数	184日	184日	184日	184日	214日
	利用者数	3,990人	3,893人	2,730人	3,875人	4,144人
陸上競技場	開設期間	5月1日から 10月31日まで	5月1日から 10月31日まで	5月1日から 10月31日まで	5月1日から 10月31日まで	6月1日から 10月31日まで
	開設日数	184日	184日	184日	184日	153日
	利用者数	2,680人	822人	175人	143人	545人
ゲートボール場	開設期間	5月1日から 10月31日まで	5月1日から 10月31日まで	5月1日から 10月31日まで	5月1日から 10月31日まで	5月1日から 10月31日まで
	開設日数	184日	184日	184日	184日	184日
	利用者数	955人	753人	631人	477人	399人
テニスコート	開設期間	5月1日から 10月31日まで	5月1日から 10月31日まで	5月1日から 10月31日まで	5月1日から 10月31日まで	5月1日から 10月31日まで
	開設日数	184日	184日	184日	184日	184日
	利用者数	3,389人	2,711人	5,033人	3,862人	3,915人
弓道場	開設期間	4月1日から 3月31日まで	4月1日から 3月31日まで	4月1日から 3月31日まで	4月1日から 3月31日まで	4月1日から 3月31日まで
	開設日数	360日	360日	359日	359日	360日
	利用者数	2,448人	2,711人	2,392人	2,493人	2,881人
パークゴルフ場	開設期間	5月1日から 10月31日まで	5月1日から 10月31日まで	5月1日から 10月31日まで	5月1日から 10月31日まで	5月1日から 10月31日まで
	開設日数	184日	184日	184日	184日	184日
	利用者数	18,751人	15,259人	8,785人	7,497人	1,831人
パークゴルフ場	開設期間	-	7月15日から 11月3日まで	4月20日から 11月15日まで	4月25日から 11月14日まで	4月19日から 11月14日まで
	開設日数	-	107日	197日	190日	194日
	利用者数	-	9,418人	23,019人	25,208人	27,484人

資料 社会教育課

※ 平成20年度三笠市パークゴルフ場開設

15. 市内の文化財

(1) 国指定文化財

種 類	名 称	所 在 地	指 定 年 月 日
天 然 記 念 物	大型肉食爬虫類頭部化石 エゾミカサリュウ	三笠市立博物館	昭和52年7月16日

資料 社会教育課

(2) 三笠市指定文化財

種 類	名 称	所 在 地	指 定 年 月 日
天 然 記 念 物	アンモナイト化石 4点(ミカサアイテス、マダガスカライテス、ニッポニテス、サブプリオトロピス)	三笠市立博物館	昭和45年11月17日
〃	アンモナイト化石 1点(シャーペイセラス・コンゴウ)	〃	〃
有 形 文 化 財	空知集治監典獄官舎レンガエントツ	本郷町705-23	〃
〃	榎本武揚書社号額	幌内本沢町	〃
〃	渡辺惟精日記	三笠市立博物館	〃
〃	獄舎塙棟新築之建図他	〃	昭和47年3月9日
〃	役場図面	〃	〃
〃	いちきしり小学校設計書、図面	〃	〃
〃	いちきしり図面	〃	〃
〃	空知集治監製作木製水道管	〃	〃
〃	郁春別煤田の碑	幾春別錦町1丁目 215-4	昭和57年3月10日
史 跡	達布山	いちきしり	昭和45年11月17日
〃	戸長役場・警察署跡	本郷町635	〃
〃	合葬の碑(自由党志士 原 利八君の碑含む)	柏町432-2	〃
民 族 文 化 財	茶たんす・湯のみ茶わん・茶たく・湯さまし・茶筒	三笠市立博物館	昭和47年3月9日
〃	どんぶり(大・中・小)、大皿、中皿、深皿、舟形皿	〃	〃
〃	太刀光関の化粧まわし	〃	〃

資料 社会教育課