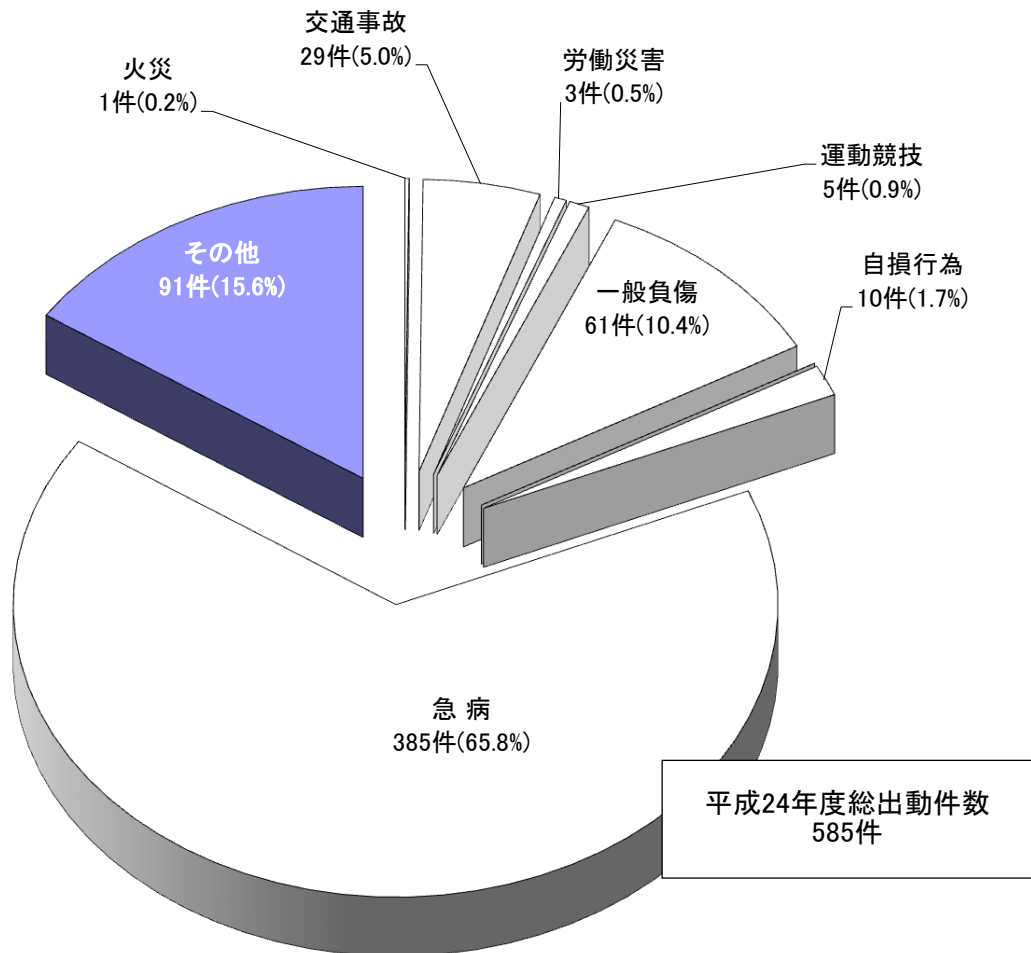


第 7 編

消 防 ・ 治 安

救 急 車 出 動 状 況

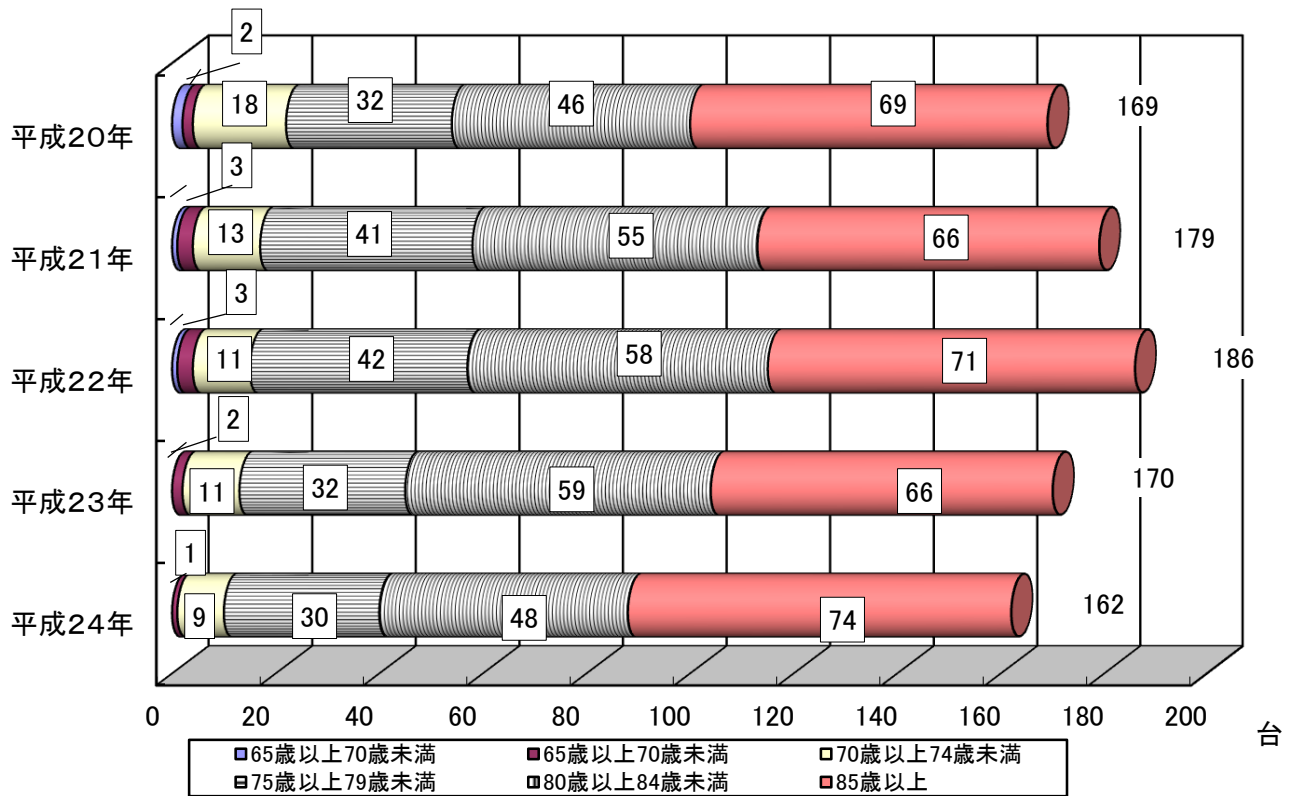
(平成24年3月31日現在)



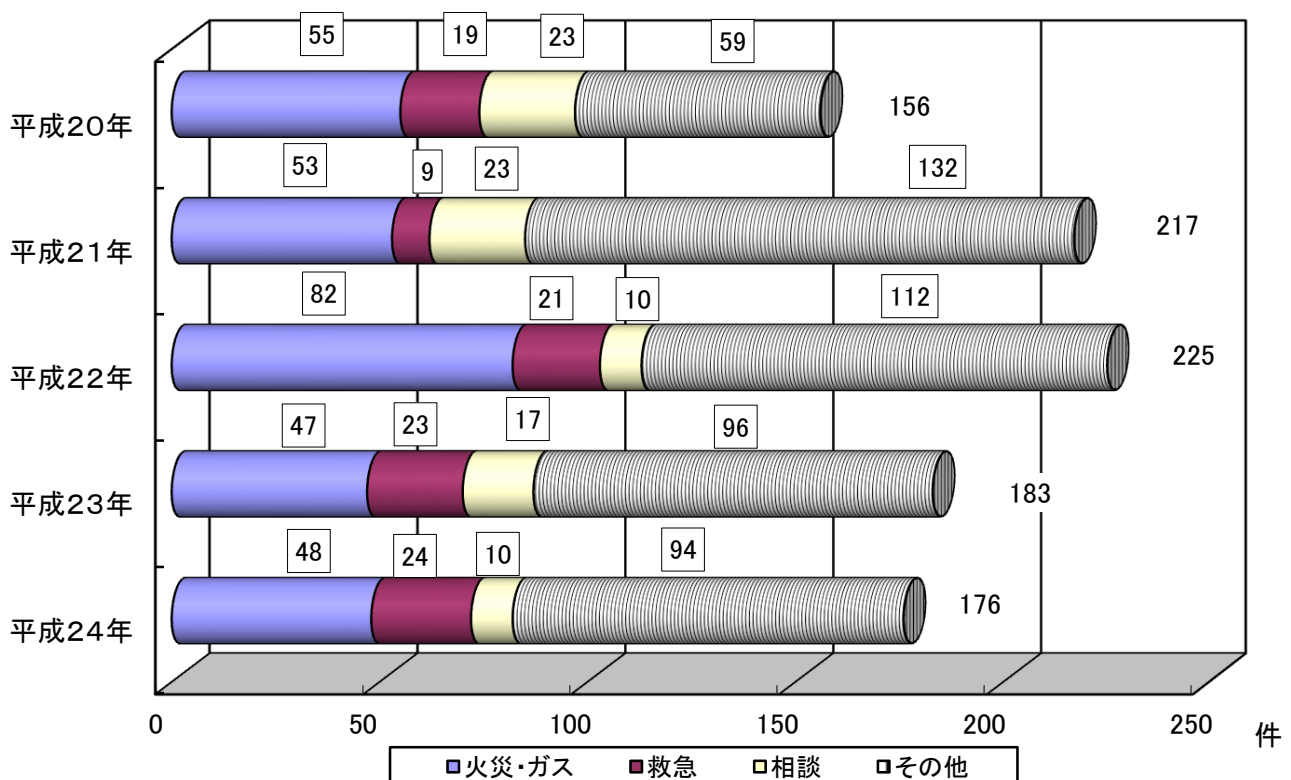
ホットライン119の設置及び受信状況

(各年度3月31日現在)

◎ 年齢別設置状況



◎ 目的別受信状況



1 消防体制の現況

各年4月1日現在(単位:施設、人、回、台、箇所)

区分 年次	機 構 ・ 人 員						通 信					
	本 部	署	分 遣 所	職 員 数	団 本 部	分 団 数	団 員 数	一 斉 指 令	基 地 局	移 動 局	携 帯 局	傍 受 機
平成21年	1	1	-	32	1	5	101	1	2	13	12	10
平成22年	1	1	-	33	1	5	107	1	2	13	12	10
平成23年	1	1	-	32	1	5	104	1	2	13	12	10
平成24年	1	1	-	32	1	5	102	1	2	13	12	10
平成25年	1	1	-	32	1	5	103	1	3	12	24	10

つづき

区分 年次	機 械											水 利		
	水 槽 付	普 通 ポン プ 車	可 搬 動 力 ポン プ	化 学 車	大 水 槽 車	広 報 車	指 揮 広 報 車	救 助 工 作 車	予 防 査 察 車	救 急 車	交 通 安 全 指 導 車	消 火 栓	貯 水 槽	そ の 他
平成21年	1	4	3	1	1	-	1	1	1	2	1	198	78	-
平成22年	1	4	3	1	1	-	1	1	1	2	1	198	77	-
平成23年	1	4	3	1	1	-	1	1	1	2	1	198	77	-
平成24年	1	4	3	1	1	-	1	1	1	2	1	196	77	-
平成25年	1	4	3	1	1	-	1	1	1	2	1	194	77	-

資料 総務予防課、消防課

2 月別火災発生状況

各年度3月31日現在(単位:件)

区分 年度	総 数	内 訳											
		4月	5月	6月	7月	8月	9月	10月	11月	12月	1月	2月	3月
平成20年	9	1	1	-	-	-	1	-	1	-	5	-	-
平成21年	6	4	-	-	-	1	-	-	-	-	-	1	-
平成22年	7	1	1	1	1	-	1	-	1	-	-	-	1
平成23年	5	1	-	-	-	4	-	-	-	-	-	-	-
平成24年	3	-	1	1	-	-	-	-	-	-	-	-	1

資料 総務予防課

3 地区別火災発生状況

各年度3月31日現在(単位:件)

区分 年度	総 数	内 訳								
		岡山・萱野	三笠	幌内	清住	唐松	弥生	幾春別	奔別	桂沢
H20	9	-	4	-	-	-	3	2	-	-
H21	6	3	1	1	-	-	-	1	-	-
H22	7	2	1	1	-	-	-	1	1	1
H23	5	3	-	-	-	2	-	-	-	-
H24	3	-	1	1	-	1	-	-	-	-

資料 総務予防課

4 火災発生状況

各年度3月31日現在(単位:件、千円、人)

区分 年度	火災件数				焼失面積			損害見積額					死者	傷者
	建物				車 両 山 林 他	建 物 (㎡)	そ の 他 (㎡)	山 林 (ha)	計	内 訳				
	全 焼	半 焼	部 分 焼	ボ ヤ						建 物	収 容 物	そ の 他		
平成20年	1	-	1	3	4	74	141	-	4,824	2,503	806	1,515	-	2
平成21年	-	-	-	1	5	-	9,658	-	330	-	-	330	-	-
平成22年	-	-	2	-	5	112	26	-	4,620	3,779	124	717	1	2
平成23年	1	2	1	-	1	326	179	-	5,780	4,238	1,542	-	-	2
平成24年	2	-	-	-	1	706	468	-	16,704	12,658	4,046	-	-	1

※面積は小数点以下四捨五入

資料 総務予防課

5 原因別火災発生状況

各年度3月31日現在(単位:件)

区分 年度	総 数	内 訳						
		コ ン ロ	た ば こ	ス ト ー ブ	煙 突	火 遊 び	た き 火	そ の 他
平成20年	9	1	-	1	-	-	-	7
平成21年	6	-	-	-	-	-	-	6
平成22年	7	-	1	-	-	-	-	6
平成23年	5	-	-	-	-	-	-	5
平成24年	3	-	-	1	-	-	-	2

資料 総務予防課

6 救急車出動状況

各年度3月31日現在(単位:件、人)

区分 年度	総 出 動 件 数	出動内訳		救急出動数種類別内訳(不搬送も含む)											搬 送 人 員
		救 急	不 搬 送	火 災	自 然 災 害	水 難 事 故	交 通 事 故	労 働 災 害	運 動 競 技	一 般 負 傷	加 害	自 損 行 為	急 病	そ の 他	
平成20年	553	511	42	-	-	-	46	3	3	76	-	8	340	77	526
平成21年	528	480	48	-	-	-	37	3	-	77	2	5	322	82	497
平成22年	530	485	45	1	-	-	17	3	1	79	-	6	340	83	493
平成23年	559	510	49	2	-	-	40	6	1	77	1	12	350	70	523
平成24年	585	528	57	1	-	-	29	3	5	61	-	10	385	91	533

資料 消防課

7 ホットライン119の設置及び受信状況

(1)年齢別設置状況

各年度3月31日現在(単位:台)

年 度	区 分	男 女 合 計	男女別計	年 齢 別 内 訳					
				65歳未満	65歳以上	70歳以上	75歳以上	80歳以上	85歳以上
				70歳未満	75歳未満	80歳未満	85歳未満		
平成20年	男	169	43	2	1	4	13	12	11
	女		126	-	1	14	19	34	58
平成21年	男	179	42	1	2	3	10	13	13
	女		137	-	1	10	31	42	53
平成22年	男	186	42	1	2	2	9	11	17
	女		144	-	1	9	33	47	54
平成23年	男	170	35	-	1	2	8	9	15
	女		135	-	1	9	24	50	51
平成24年	男	162	31	-	1	2	8	8	12
	女		131	-	-	7	22	40	62

資料 消防課

(2)地区別設置状況

各年度3月31日現在(単位:台)

年 度	地区別	男 女 合 計	男女別計	地 区 別 内 訳					
				岡 山	三 笠	幌 内	唐 松	弥 生	幾 春 別
平成20年	男	169	43	2	29	1	3	5	3
	女		126	5	82	9	12	16	2
平成21年	男	179	42	4	28	1	3	4	2
	女		137	12	87	7	12	15	4
平成22年	男	186	42	4	30	1	2	4	1
	女		144	12	90	9	10	16	7
平成23年	男	170	35	4	25	1	1	3	1
	女		135	10	86	8	10	12	9
平成24年	男	162	31	3	21	1	1	4	1
	女		131	10	83	8	10	11	9

資料 消防課

(3)目的別受信状況

各年度3月31日現在(単位:件)

年 度	区 分	総 数	内 訳									
			緊 急							相 談	そ の 他	
			計	火 災			ガ ス					救 急
				小計	内 訳		小計	内 訳				
	正報	誤報	正報		誤報			正報	誤報			
平成20年		156	74	4	1	3	51	1	50	19	23	59
平成21年		217	62	3	1	2	50	4	46	9	23	132
平成22年		225	103	18	-	18	64	-	64	21	10	112
平成23年		183	70	2	2	-	45	4	41	23	17	96
平成24年		176	72	-	-	-	48	4	44	24	10	94

資料 消防課

8 風俗営業の状況

各年12月31日現在(単位:店)

年 次	区 分	総 数	内 訳				
			キャバレー	料理店・ カフェ	ナイトクラブ	パチンコ・ 雀 荘	ゲーム機
平成21年		3	-	-	-	1	2
平成22年		3	-	-	-	1	2
平成23年		2	-	-	-	1	1
平成24年		2	-	-	-	1	1
平成25年		2	-	-	-	1	1

資料 札幌方面三笠警察署

9 刑法犯罪種別認知検挙状況

各年12月31日現在(単位:件)

年次 区分		平成21年		平成22年		平成23年		平成24年		平成25年	
		認知	検挙	認知	検挙	認知	検挙	認知	検挙	認知	検挙
総数		74	24	48	23	41	7	64	25	65	31
内訳	凶悪犯	-	-	1	-	-	-	1	2	1	1
	粗暴犯	3	3	1	1	1	-	5	5	2	1
	窃盗	56	12	42	19	35	3	49	10	55	23
	風俗犯	-	-	-	-	1	1	2	2	-	-
	知能犯	4	2	-	-	2	2	2	-	2	1
その他		11	7	4	3	2	1	5	6	5	5

資料 札幌方面三笠警察署

※ 平成21年まで「発生(件数)」としていたが、警察が認知した件数として「認知(件数)」と表記

※ 内訳欄は主な犯罪に集約

※ 「人員」については掲載削除

10 少年補導状況

各年12月31日現在(単位:人)

区分 年次	総 数	年 齢 別 内 訳				学 職 別 内 訳						
		14 歳 未 満	14 歳 ・ 15 歳	16 歳 ・ 17 歳	18 歳 ・ 19 歳	小 学 生	中 学 生	高 校 生	大 学 生 そ の 他 学 生	有 職 者	無 職 者	そ の 他
平成21年	7	-	2	2	3	-	1	3	-	-	3	-
平成22年	4	-	-	-	4	-	-	1	2	-	1	-
平成23年	3	-	-	-	3	-	-	-	-	-	3	-
平成24年	4	-	-	2	-	-	-	1	-	-	1	-
平成25年	14	-	-	3	4	-	-	3	1	3	-	-
平成24年 の内訳	乱 暴	2	-	-	1	-	-	1	-	-	-	-
	けんか	-	-	-	-	-	-	-	-	-	-	-
	家出	-	-	-	-	-	-	-	-	-	-	-
	怠学・怠業	-	-	-	-	-	-	-	-	-	-	-
	暴走行為	-	-	-	-	-	-	-	-	-	-	-
	不純異性交遊	-	-	-	-	-	-	-	-	-	-	-
	飲 酒	-	-	-	-	-	-	-	-	-	-	-
	喫 煙	8	-	-	1	3	-	-	1	1	2	-
	不良交遊	-	-	-	-	-	-	-	-	-	-	-
	盛場はいかい	-	-	-	-	-	-	-	-	-	-	-
	不健全娯楽	-	-	-	-	-	-	-	-	-	-	-
	深夜はいかい	4	-	-	1	1	-	-	1	-	1	-
	無断外泊	-	-	-	-	-	-	-	-	-	-	-
	薬物乱用	-	-	-	-	-	-	-	-	-	-	-
金銭濫費	-	-	-	-	-	-	-	-	-	-	-	
たかり	-	-	-	-	-	-	-	-	-	-	-	
その他	-	-	-	-	-	-	-	-	-	-	-	

資料 札幌方面三笠警察署

11 防犯灯整備状況

各年度3月31日現在(単位:基)

年度 区分		平成20年	平成21年	平成22年	平成23年	平成24年
		合計	1,819	1,741	1,738	1,691
内	街路灯	1,152	1,073	1,065	1,032	1,014
	道路照明灯	667	668	673	659	649

資料 市民生活課

12 運転免許証所有者数

各年度12月31日現在(単位:人)

区分 年次	総数	内 訳					
		第2種免許			第1種免許		
		大型	中型	普通	大型	中型	普通
平成20年	5,511	227	70	14	571	4,449	110
平成21年	5,422	222	64	13	560	4,310	185
平成22年	5,284	217	61	12	552	4,151	230
平成23年	5,210	212	61	10	540	4,052	281
平成24年	5,150	205	58	9	530	3,962	343

つづき

区分 年次	内 訳				
	第1種免許				
	大特	自二	小特	原付	けん引
平成20年	-	23	-	47	-
平成21年	-	26	-	42	-
平成22年	-	21	-	40	-
平成23年	-	20	-	34	-
平成24年	-	15	-	28	-

資料 札幌方面三笠警察署

※ 平成22年「総数」の数値訂正

13 交通事故発生状況

(1) 発生件数及び死傷者数

各年12月31日現在(単位:件、人)

区分		年次	平成21年	平成22年	平成23年	平成24年	平成25年
人身件数	件数		18	19	16	16	20
	人員		22	20	17	17	30
内	死亡	件数	-	1	-	1	-
		人員	-	1	-	1	-
訳	重軽傷	件数	18	18	16	15	20
		人員	22	19	17	16	30
物損件数			264	235	268	333	306

資料 札幌方面三笠警察署

(2) 年齢階層別事故件数

各年12月31日現在(単位:件、人)

区分		年次	平成21年	平成22年	平成23年	平成24年	平成25年
総数			18	19	16	17	20
内	20歳未満		-	-	1	1	-
	20～29歳		4	4	2	4	4
	30～39歳		3	3	2	1	2
	40～49歳		2	3	3	2	6
訳	50～59歳		5	5	1	3	2
	60歳以上		4	4	7	6	6

資料 札幌方面三笠警察署

(3) 態様別事故件数

各年12月31日現在(単位:件、人)

区分		年次	平成21年	平成22年	平成23年	平成24年	平成25年
総数			18	19	16	16	20
内	人対車両		2	2	1	3	1
	自転車対車両		-	3	-	1	-
訳	車両相互		16	13	13	12	18
	車両単独		-	-	2	-	1
	その他		-	1	-	-	-

資料 札幌方面三笠警察署

14 災害の主な記録

年 月 日	災害の種類	災 害 の 概 要
M 24. 6. 22	大 火	・幌内市街大火 ～ 午後11時30分頃、幌内市街地中通り 風呂屋付近より出火。50戸焼失。
M 41. 8. 13	〃	・幌内市街大火 ～ 午後9時から3時間にわたり燃え続けた。 300余戸焼失。
M 44. 8. 11～17	豪 雨	・幾春別川氾濫 ～ 浸水家屋300余戸。 橋りょう多数流出。
S 2. 9. 13	大 火	・幾春別大火 ～ 120余戸焼失。
S 5. 5. 31	〃	・幌内市街大火 ～ 130余戸焼失。死者1名。
S 13. 5. 17	〃	・弥生市街大火 ～ 午後4時出火、6時鎮火。 240余戸焼失。被害総額23万8千500円。
S 21. 4. 27	〃	・唐松市街大火 ～ 午後2時から2時間にわたり延焼。 104戸焼失。被害総額320万円。
S 22. 5. 16	〃	・幾春別市街大火 ～ 午前10時20分頃出火、折から西南風 速20mの強風にあおられ、午後3時に鎮火。977戸焼失。 (この災害に御下賜金が伝達された。)
S 34. 9. 6～7	豪 雨	・6日昼から空知地方一帯を襲った豪雨は7日早朝まで降り続き その雨量は萱野225ミリ、三笠210ミリ、唐松195ミリ、幾春別 165ミリに達す。流出家屋45戸。浸水家屋650戸。死者1名
S 37. 8. 3～4	台 風	・9号台風にともなう豪雨が雨量196ミリに達し、奔別川、幌内川 その他の支流河川が氾濫。死者2名。
S 41. 8. 18～19	豪 雨 〔災害 救助法 適用〕	・夜半から降り出した雨は、豪雨となり空知一帯にわたり大きな 被害をもたらした。死者2名。重軽傷10名。 家屋の全壊・流失3戸。半壊・一部破損13戸。 床上浸水335戸。床下浸水496戸。 被害総額 4億 5, 312万円。

つづき

年 月 日	災害の種類	災 害 の 概 要
S 41. 11. 1	ガス爆発	・住友別館第1東9番層坑道引立付近〔-625L〕で爆発。 死者16名。
S 43. 5. 16	地震	・十勝沖地震 ～ 被害総額 2億3,000万円。
S 50. 8. 23	台風 (災害 救助法 適用)	・15日から続いた降雨により、市内各地の河川及び排水等が急激に増水し、水害発生の危険が出た。各地で河川等の氾濫による水害発生の情報により災害対策本部を設置。 23～24日にかけての台風6号による北海道地方の大雨となる。 家屋の全壊3戸。半壊3戸。床上浸水204戸。床下346棟。 その他公共施設・農産物等の被害甚大。 被害総額18億2,463万円。
S 50. 11. 27	ガス爆発	・午前2時15分北炭幌内炭鉱入気立抗から2,300mの7片方面で爆発。翌年の4月まで注水による消火を実施。死者11名 負傷者7名。行方不明者13名。 (昭和52年～行方不明者13名の遺体を収容) その年の10月1日炭鉱再開。
S 56. 8. 3～6	豪雨	・3日から6日にかけて、前線と台風12号により北海道に大雨をもたらした。総雨量 371ミリ。被害総額 約28億3千万円。
H8. 1～2	豪雪	・H8年1月の月間降雪量三笠地区463cm、幾春別地区557cm。 年間降雪量三笠地区869cm、幾春別地区1,107cm。 (雪害対策本部設置・自衛隊派遣要請)
H12. 12～H13. 2	豪雪	・H12年12月の月間降雪量三笠地区280cm、H13年2月340cm。 幾春別地区12月367cm、2月383cm。年間降雪量三笠地区922cm、幾春別地区1,172cm。 (雪害対策本部設置)
H23. 12～H24. 2	豪雪	・H23年12月の月間降雪量三笠地区349cm、H24年1月319cm、 2月309cm。幾春別地区12月431cm、H24年1月353cm、2月343 cm。年間降雪量三笠地区1,202cm、幾春別地区1,462cm。 (雪害対策本部設置・自衛隊派遣要請)