

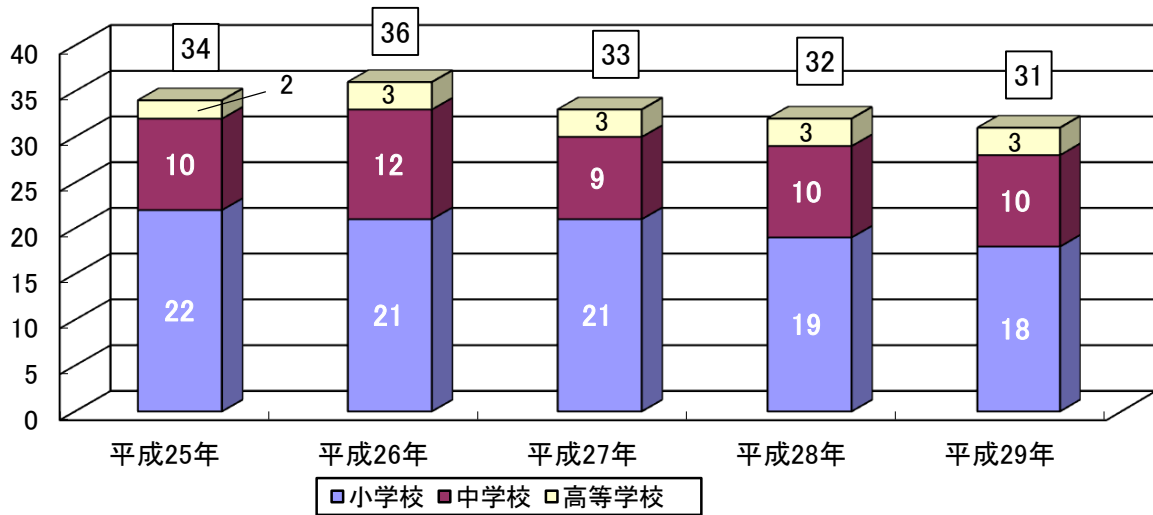
# 第 6 編

## 教 育 ・ 文 化

### 学 級 数 の 推 移

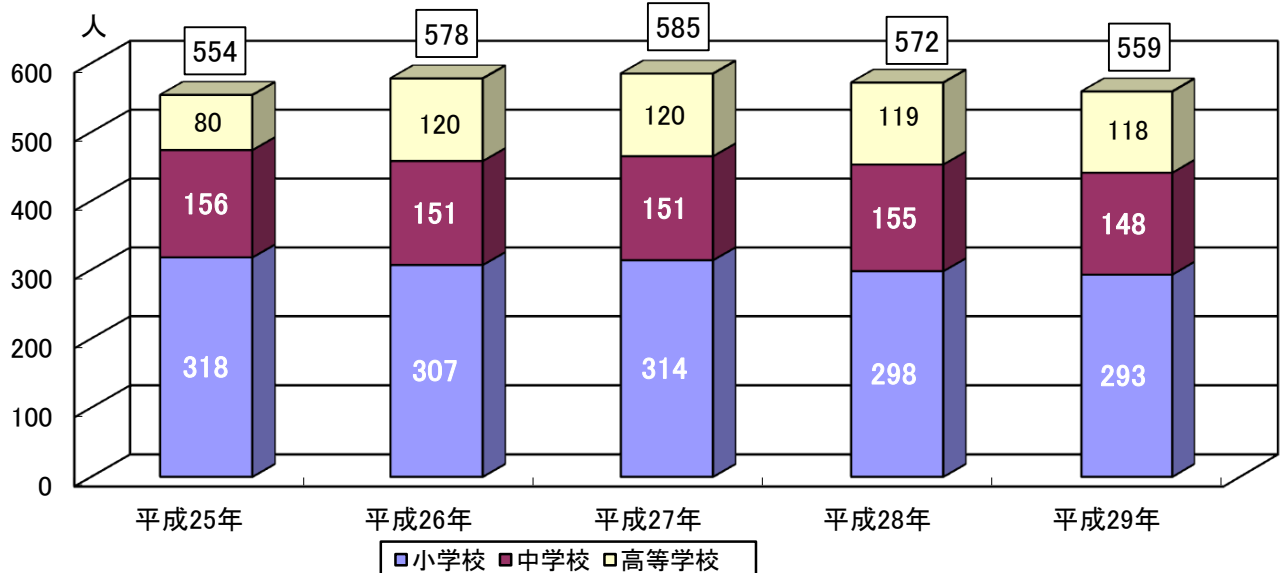
(各年5月1日現在)

学級



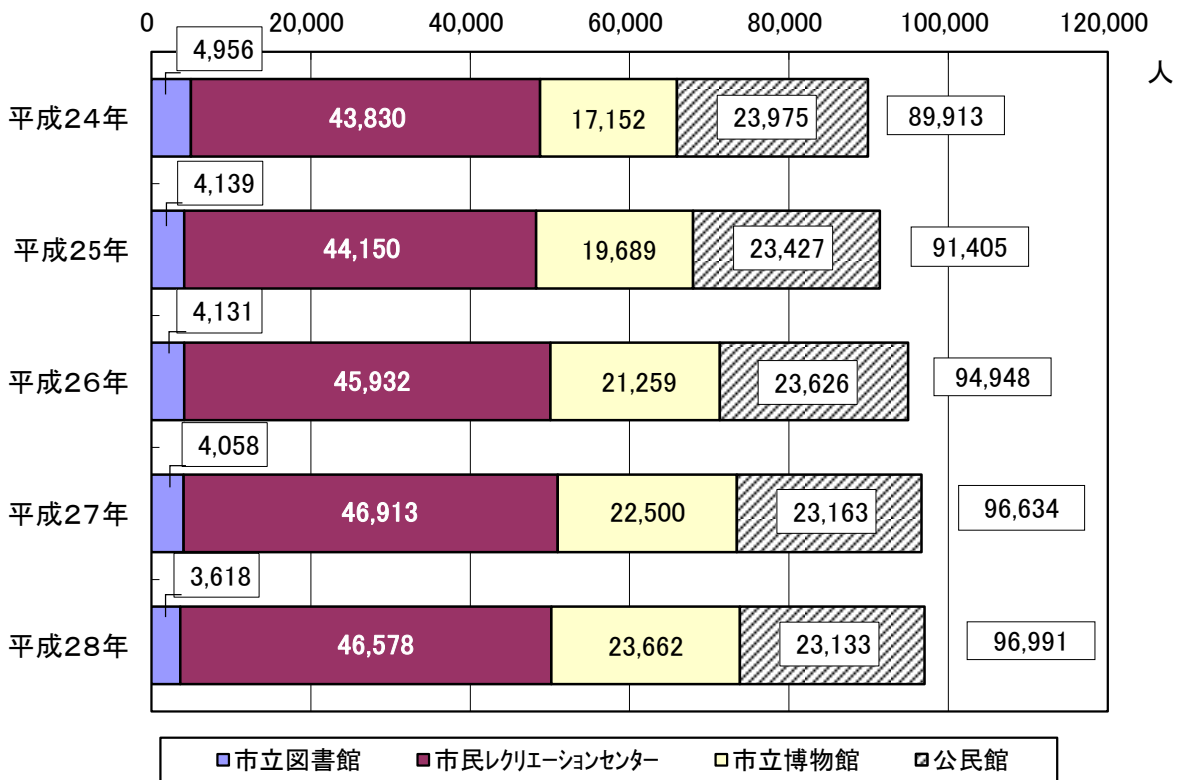
### 児 童 ・ 生 徒 数 の 推 移

(各年5月1日現在)



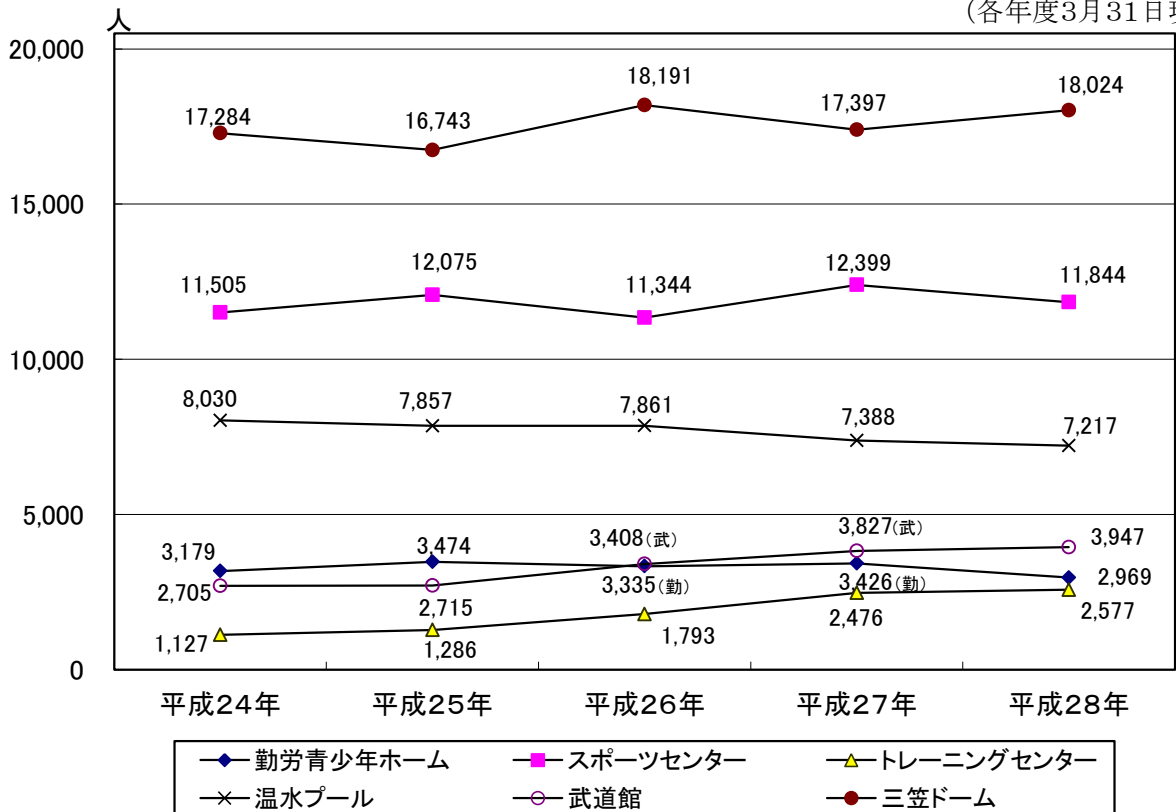
## 各種施設の利用状況の推移

(各年度3月31日現在)



## 市民レクリエーションセンター利用状況内訳

(各年度3月31日現在)



## 1 幼稚園の状況

各年5月1日現在(単位:人)

年次	区分	園数	学級数	教員数	在園者数						修了者数	
					総数	内訳						
						3歳児		4歳児		5歳児		
						男	女	男	女	男		女
平成25年	1	3	4	57	8	9	9	13	7	11	30	
平成26年	1	3	4	57	13	2	8	9	11	14	18	
平成27年	1	2	4	45	2	5	13	4	9	12	25	
平成28年	1	2	4	54	12	12	3	5	15	7	20	
平成29年	<b>1</b>	<b>2</b>	<b>4</b>	<b>47</b>	<b>3</b>	<b>8</b>	<b>13</b>	<b>14</b>	<b>4</b>	<b>5</b>	<b>22</b>	

資料 学校基本調査

## 2 小学校の状況

各年5月1日現在(単位:人、学級)

年次	区分	教員数	学級数	児童数						
				総数	内訳					
					1年	2年	3年	4年	5年	6年
平成25年		36	22	318	52	58	50	58	46	54
平成26年		36	21	307	42	52	58	50	57	48
平成27年		35	21	314	50	41	56	59	50	58
平成28年		32	19	298	44	50	39	57	58	50
平成29年		<b>28</b>	<b>18</b>	<b>293</b>	<b>45</b>	<b>46</b>	<b>45</b>	<b>42</b>	<b>55</b>	<b>60</b>
平成29年度の内訳	三笠小学校	20	11	248	39	35	37	37	49	51
	岡山小学校	8	7	45	6	11	8	5	6	9

※ 美園小学校、新幌内小学校、幾春別小学校は、平成22年度をもって廃校

資料 学校基本調査

## 3 中学校の状況

各年5月1日現在(単位:人、学級)

年次	区分	教員数	学級数	生徒数			卒業進路別				
				総数	内訳			総数	内訳		
					1年	2年	3年		進学	就職	無業者・その他
平成25年		27	10	156	48	46	62	68	68	-	-
平成26年		27	12	151	56	48	47	62	62	-	-
平成27年		24	9	151	45	56	50	47	47	-	-
平成28年		26	10	155	55	44	56	50	50	-	-
平成29年		<b>26</b>	<b>10</b>	<b>148</b>	<b>49</b>	<b>54</b>	<b>45</b>	<b>57</b>	<b>57</b>	-	-
平成29年の内訳	三笠中学校	15	7	130	45	46	39	53	53	-	-
	萱野中学校	11	3	18	4	8	6	4	4	-	-

※ 進学数には専修学校等入学者を含む

資料 学校基本調査

## 4 高等学校の状況

各年5月1日現在(単位:人、学級)

年次	区分	教員数	学級数	生徒数			卒業進路別				
				総数	内訳			総数	内訳		
					1年	2年	3年		進学	就職	無業者・その他
三笠高等学校	平成25年	11	2	80	40	40	-	-	-	-	-
	平成26年	13	3	120	40	40	40	-	-	-	-
	平成27年	14	3	120	40	40	40	40	18	22	-
	平成28年	14	3	119	40	39	40	40	15	25	-
	平成29年	<b>13</b>	<b>3</b>	<b>118</b>	<b>40</b>	<b>39</b>	<b>39</b>	<b>40</b>	<b>11</b>	<b>29</b>	-

※ 進学数には専修学校等入学者を含む

資料 学校基本調査

※ 就職数には就職進学者、職業訓練施設入所者を含む

※ 平成24年4月より北海道立から市立高校に移行(食物調理科)

5 高等学校卒業生産業別就職状況

各年5月1日現在(単位:人)

年次	区分	就職者総数	内 訳		産 業 別										
			道外就職者	道内就職者	農 業		林業・狩猟		鉱 業		建設業		製造業		
					道外	道内	道外	道内	道外	道内	道外	道内	道外	道内	
平成25年		-	-	-	-	-	-	-	-	-	-	-	-	-	-
平成26年		-	-	-	-	-	-	-	-	-	-	-	-	-	-
平成27年		22	6	16	-	-	-	-	-	-	-	-	-	2	5
平成28年		25	2	23	-	-	-	-	-	-	-	-	-	-	11
平成29年		<b>29</b>	<b>8</b>	<b>21</b>	-	-	-	-	-	-	-	-	-	-	<b>3</b>

つづき

産 業 別															
卸売・小売・飲食店		金融業・保険業		不動産業		運輸通信業		電気ガス水道		サービス業		公務		その他	
道外	道内	道外	道内	道外	道内	道外	道内	道外	道内	道外	道内	道外	道内	道外	道内
-	-	-	-	-	-	-	-	-	-	-	-	-	-	-	-
-	-	-	-	-	-	-	-	-	-	-	-	-	-	-	-
-	1	-	-	-	-	-	-	-	-	3	10	-	-	1	-
-	3	-	-	-	-	-	-	-	-	1	7	1	-	-	2
-	-	-	-	-	-	-	-	-	-	<b>8</b>	<b>17</b>	-	<b>1</b>	-	-

※ 就職者数には就職進学者、職業訓練施設入所者を含む

資料 学校基本調査

## 6 図書館蔵書数・利用冊数

各年度3月31日現在(単位:冊)

区分	年度	蔵書					利用				
		H24	H25	H26	H27	H28	H24	H25	H26	H27	H28
総	数	92,978	93,373	91,341	35,160	<b>34,485</b>	19,568	18,338	17,195	16,178	<b>14,390</b>
内 訳	総記	2,932	2,936	2,937	562	<b>546</b>	53	110	98	131	<b>129</b>
	哲学	1,445	1,436	1,431	220	<b>203</b>	65	67	77	63	<b>51</b>
	歴史	4,260	4,249	4,265	1,290	<b>1,254</b>	157	129	134	141	<b>94</b>
	社会科学	7,438	7,446	7,373	1,655	<b>1,648</b>	332	432	330	349	<b>390</b>
	自然科学	3,795	3,806	3,705	1,304	<b>1,278</b>	283	351	307	297	<b>256</b>
	技術	3,483	3,555	3,563	1,102	<b>1,078</b>	1,251	1,444	1,155	1,129	<b>1,004</b>
	産業	2,166	2,177	2,134	604	<b>602</b>	108	164	178	151	<b>137</b>
	芸術	3,948	3,917	3,935	1,591	<b>1,576</b>	261	274	227	235	<b>184</b>
	言語	1,164	1,104	1,109	284	<b>285</b>	18	34	25	20	<b>19</b>
	文学	34,140	34,202	32,865	11,002	<b>10,361</b>	11,946	10,043	9,898	9,367	<b>8,527</b>
児童書	28,207	28,545	28,024	15,546	<b>15,654</b>	5,094	5,290	4,766	4,295	<b>3,599</b>	

資料 市立図書館

## 7 図書館利用者数

各年度3月31日現在(単位:人)

年度	平成24年	平成25年	平成26年	平成27年	平成28年	
総数	4,956	4,139	4,131	4,058	<b>3,618</b>	
内 訳	幼児	29	31	36	35	<b>32</b>
	小学生	660	453	418	478	<b>402</b>
	中学生	41	80	58	29	<b>14</b>
	高校生	59	97	97	64	<b>85</b>
	大学生	-	2	2	6	<b>8</b>
	各種学校	3	-	2	-	<b>1</b>
	教職員	45	74	33	48	<b>1</b>
	官公吏	245	302	314	256	<b>284</b>
	会社員	192	224	225	262	<b>276</b>
	農・鉦・商者	107	116	93	80	<b>86</b>
無職	3,549	2,713	2,810	2,747	<b>2,392</b>	
その他	26	47	43	53	<b>37</b>	

### 8 市民レクリエーションセンター利用状況

各年度3月31日現在(単位:日、人)

区 分		年 度				
		平成24年	平成25年	平成26年	平成27年	平成28年
勤労青少年ホーム	開館日数	294	292	292	293	<b>293</b>
	利用者数	3,179	3,474	3,335	3,426	<b>2,969</b>
スポーツセンター	開館日数	359	359	359	360	<b>359</b>
	利用者数	11,505	12,075	11,344	12,399	<b>11,844</b>
トレーニングセンター	開館日数	359	359	359	360	<b>359</b>
	利用者数	1,127	1,286	1,793	2,476	<b>2,577</b>
温 水 プ ール	開館日数	263	270	273	268	<b>267</b>
	利用者数	8,030	7,857	7,861	7,388	<b>7,217</b>
	(小中学生)	(4,090)	(4,206)	(4,213)	(4,287)	<b>(4,422)</b>
	(その他)	(3,940)	(3,651)	(3,648)	(3,101)	<b>(2,795)</b>
武 道 館	開館日数	359	359	359	360	<b>359</b>
	利用者数	2,705	2,715	3,408	3,827	<b>3,947</b>
三 笠 ド ー ム	開館日数	359	359	359	360	<b>359</b>
	利用者数	17,284	16,743	18,191	17,397	<b>18,024</b>

資料 社会教育課

### 9 市立博物館利用状況

各年度3月31日現在(単位:人)

区 分		入館者総数	内 訳						一 日 平 均	開 館 日 数	
			有 料 入 館 者 数			減免申請による入館者数					
			計	内 訳		一日平均	計	内 訳			
				一 般	小中学生			一 般			小中学生
平成24年		17,152	16,584	11,930	4,654	54.4	568	323	245	56.2	305
平成25年		19,689	19,166	14,249	4,917	63.5	523	296	227	65.2	302
平成26年		21,259	20,879	15,801	5,078	68.7	380	176	204	69.9	304
平成27年		22,500	22,057	16,989	5,068	72.3	443	234	209	73.8	305
平成28年		<b>23,662</b>	<b>23,193</b>	<b>17,503</b>	<b>5,690</b>	<b>76.0</b>	<b>469</b>	<b>235</b>	<b>234</b>	<b>77.6</b>	<b>305</b>

※ 平成22年12月1日～平成23年3月31日増改修工事のため休館

資料 市立博物館

## 10 公民館利用状況

各年度3月31日現在(単位:件、人)

区分 年度	総 数		内 訳							
			少年団体		青年団体		婦人団体		P T A	
	件数	人員	件数	人員	件数	人員	件数	人員	件数	人員
平成24年	1,567	23,975	51	524	-	-	30	1,022	11	215
平成25年	1,506	23,427	47	460	-	-	31	963	12	210
平成26年	1,447	23,626	56	547	-	-	27	756	10	175
平成27年	1,446	23,641	57	587	-	-	26	711	9	195
平成28年	<b>1,468</b>	<b>23,325</b>	<b>56</b>	<b>566</b>	-	-	<b>25</b>	<b>679</b>	<b>11</b>	<b>218</b>

## つづき

区分 年度	内 訳									
	文化・学習サークル		老人クラブ		体 協		官 公 署		そ の 他	
	件数	人員	件数	人員	件数	人員	件数	人員	件数	人員
平成24年	1,185	18,181	-	-	23	224	251	3,625	16	184
平成25年	1,143	17,476	-	-	10	90	260	4,164	3	64
平成26年	1,055	16,237	-	-	2	70	266	5,087	31	754
平成27年	1,085	16,368	-	-	2	61	266	5,120	7	121
平成28年	<b>1,090</b>	<b>16,393</b>	-	-	<b>2</b>	<b>63</b>	<b>271</b>	<b>5,197</b>	<b>13</b>	<b>209</b>

資料 社会教育課

## 11 市民会館利用状況

各年度3月31日現在(単位:件)

区分 年度	総 数	内 訳									
		会議	講演	講習	婚礼	宴会	芸能・文化	映画	展示	式典	その他
平成24年	532	112	22	72	-	30	158	6	14	-	118
平成25年	451	89	9	93	-	25	155	11	13	-	56
平成26年	145	47	10	17	-	5	42	2	-	-	22
平成27年	451	94	18	86	-	23	129	3	12	-	86
平成28年	<b>485</b>	<b>83</b>	<b>20</b>	<b>88</b>	-	<b>21</b>	<b>103</b>	<b>2</b>	<b>25</b>	-	<b>143</b>
平成28年の内訳	大ホール	8	-	1	-	-	3	-	-	-	4
	ステージ	75	-	2	1	-	54	2	-	-	16
	ホワイエ	29	-	1	-	-	4	-	17	-	7
	101号室	93	25	4	23	-	7	7	-	7	20
	102号室	142	25	4	56	-	2	14	-	1	40
	103号室	7	1	1	-	-	2	-	-	-	3
	104号室	21	13	1	2	-	-	1	-	-	4
	105号室	9	-	-	-	-	-	-	-	-	9
	201号室	42	13	2	4	-	5	7	-	-	11
202号室	37	4	4	2	-	7	7	-	-	13	
204号室	4	-	-	-	-	-	2	-	-	2	
205号室	18	2	-	-	-	-	2	-	-	14	

資料 市民生活課

- ※ 平成26年8月～平成27年3月まで耐震化工事のため休館  
平成27年版和室206号・207号は平成28年版より、204号、205号に変更  
※ 平成29年版から各会議室の名称を号室で表記



12 市民センター等の利用状況

各年度3月31日現在(単位:件)

年度	区分	総数	各種 相談	検診 活動	各種 講習	クラブ活動			その他	
						青少年	婦人	老人	各種会合	官公署
平成24年		1,187	-	5	3	5	-	261	776	137
平成25年		1,189	-	2	1	18	2	253	913	-
平成26年		1,115	-	2	10	6	-	245	852	-
平成27年		1,052	-	3	-	12	-	208	829	-
平成28年		<b>1,790</b>	-	<b>6</b>	<b>2</b>	<b>6</b>	-	<b>146</b>	<b>1,630</b>	-
平成28年の内訳	弥生市民センター	232	-	4	-	-	-	61	167	-
	幌内市民センター	103	-	-	-	-	-	24	79	-
	唐松市民センター	228	-	-	-	-	-	-	228	-
	岡山市民センター	277	-	-	-	-	-	6	271	-
	山の手市民センター	276	-	2	-	-	-	-	274	-
	幾春別市民センター	134	-	-	-	6	-	-	128	-
	三笠市民センター	280	-	-	1	-	-	44	235	-
美園市民センター	189	-	-	-	-	-	-	189	-	
	多目的研修センター	71	-	-	1	-	-	11	59	-

資料 市民生活課

※平成25年度から、三笠市が使用する場合の使用料減免規定廃止のため、官公署の項目を廃止

## 13 社会体育施設利用状況

各年度3月31日現在

区 分		年 度				
		平成24年	平成25年	平成26年	平成27年	平成28年
野 球 場	開 設 期 間	5月1日から	5月1日から	5月1日から	5月1日から	<b>5月1日から</b>
		10月31日まで	10月31日まで	10月31日まで	10月31日まで	<b>10月31日まで</b>
	開 設 日 数	184日	184日	184日	184日	<b>184日</b>
	利 用 者 数	3,876人	3,683人	4,110人	2,850人	<b>2,955人</b>
陸 上 競 技 場	開 設 期 間	5月1日から	5月1日から	5月1日から	5月1日から	<b>5月1日から</b>
		10月31日まで	10月31日まで	10月31日まで	10月31日まで	<b>10月31日まで</b>
	開 設 日 数	184日	184日	184日	184日	<b>184日</b>
	利 用 者 数	1,780人	896人	2,005人	2,388人	<b>2,808人</b>
ゲ ー ト ボ ー ル 場	開 設 期 間	5月1日から	5月1日から	5月1日から	5月1日から	<b>5月1日から</b>
		10月31日まで	10月31日まで	10月31日まで	10月31日まで	<b>10月31日まで</b>
	開 設 日 数	184日	184日	184日	184日	<b>184日</b>
	利 用 者 数	88人	-	-	-	<b>-</b>
テ ニ ス コ ー ト	開 設 期 間	5月1日から	5月1日から	5月1日から	5月1日から	<b>5月1日から</b>
		10月31日まで	10月31日まで	10月31日まで	10月31日まで	<b>10月31日まで</b>
	開 設 日 数	184日	184日	184日	184日	<b>184日</b>
	利 用 者 数	3,516人	4,122人	4,314人	4,545人	<b>3,008人</b>
弓 道 場	開 設 期 間	4月1日から	4月1日から	4月1日から	4月1日から	<b>4月1日から</b>
		3月31日まで	3月31日まで	3月31日まで	3月31日まで	<b>3月31日まで</b>
	開 設 日 数	359日	359日	359日	360日	<b>359日</b>
	利 用 者 数	2,840人	2,561人	2,430人	3,048人	<b>2,827人</b>
パ ー ク ゴ ル フ 敷 場	開 設 期 間	5月1日から	5月1日から	5月1日から	5月1日から	<b>5月1日から</b>
		10月31日まで	10月31日まで	10月31日まで	10月31日まで	<b>10月31日まで</b>
	開 設 日 数	184日	184日	184日	184日	<b>184日</b>
	利 用 者 数	1,180人	1,614人	1,663人	1,608人	<b>1,642人</b>
パ ー ク ゴ ル フ 市 場	開 設 期 間	5月1日から	4月27日から	4月20日から	4月20日から	<b>4月22日から</b>
		11月16日まで	11月21日まで	11月25日まで	11月21日まで	<b>11月20日まで</b>
	開 設 日 数	190日	194日	197日	213日	<b>192日</b>
	利 用 者 数	25,933人	23,015人	23,930人	23,965人	<b>19,044人</b>

資料 社会教育課

※ 平成20年度三笠市パークゴルフ場開設

## 14 市内の文化財

## (1) 国指定文化財

種 類	名 称	所 在 地	指 定 年 月 日
天 然 記 念 物	大型肉食爬虫類頭部化石 エゾミカサリュウ	三笠市立博物館	昭和52年7月16日

資料 社会教育課

## (2) 三笠市指定文化財

種 類	名 称	所 在 地	指 定 年 月 日
天 然 記 念 物	アンモナイト化石 4点(ミカサアイテス、マダガスカライテス、ニッポニテス、サブプリオトロピス)	三笠市立博物館	昭和45年11月17日
〃	アンモナイト化石 1点(シャーペイセラス・コンゴウ)	〃	〃
有 形 文 化 財	空知集治監典獄官舎レンガエントツ	本郷町705-23	〃
〃	榎本武揚書社号額	幌内本沢町	〃
〃	渡辺惟精日記	三笠市立博物館	〃
〃	獄舎壱棟新築之建図他	〃	昭和47年3月9日
〃	役場図面	〃	〃
〃	いちきしり小学校設計書、図面	〃	〃
〃	いちきしり図面	〃	〃
〃	空知集治監製作木製水道管	〃	〃
〃	郁春別煤田の碑	幾春別錦町1丁目 215-4	昭和57年3月10日
史 跡	達布山	いちきしり	昭和45年11月17日
〃	戸長役場・警察署跡	本郷町635	〃
〃	合葬の碑(自由党志士 原 利八君の碑含む)	柏町432-2	〃
民 族 文 化 財	茶たんす・湯のみ茶わん・茶たく・湯さまし・茶筒	三笠市立博物館	昭和47年3月9日
〃	どんぶり(大・中・小)、大皿、中皿、深皿、舟形皿	〃	〃
〃	太刀光関の化粧まわし	〃	〃

資料 社会教育課

