

三笠市移住者アンケート調査報告書

令和3年 3月

北海道 三笠市

も く じ

1	調査の概要.....	3
2	調査結果の概要.....	4
3	設問別調査結果.....	5
問 1	移住のきっかけについて.....	5
問 2	三笠市が行っている移住定住や子育て支援を知った媒体	6
問 3	現在の勤務地.....	7
問 4	移住支援制度.....	8
問 5	三笠市の暮らし.....	9
4	調査票.....	10

1 調査の概要

このアンケートは、「第9次三笠市総合計画」を策定するにあたり、三笠市に移住されてきた方に日常の暮らし、これからのまちづくりなどについて、意見や評価を頂くために実施しました。調査の概要については、次のとおりです。

調査の対象	移住制度を活用した（している）方に回答依頼
配布・回収方法	○配布は、郵送にて実施 ○回収は、郵送のほか、各市民センター、多目的研修センター、市民会館、公民館、市役所に設置した回収箱での回収
実施期間	令和2年（2020年）11月
回収数	180票配布、79票回収（有効回収数） 回収率43.9%

報告書の集計・表記方法についての留意点は、次のとおりです。

- 比較や順位付けは、回答数ではなく、回答率や加重平均値（該当ページで説明）で行っています。そのため、「多い・少ない」ではなく「高い・低い」と表記しています。
- 特に差がめだつものについて説明をしています。
- 説明は「回答者全体」の説明のほか、性別や年齢別など「属性別」に比較した説明があります。すべての属性ごとに集計していますが、この報告書では主に「全体」「性別」「年齢別」で説明しています。
- グラフや表にある [] の中の数字は、回答者の数です。回答者の数は、「無回答」を除いて表示しているため、合計が必ずしも全体数（2,465人）になりません。
- 集計結果は、小数点第2位を四捨五入し、小数点第1位までを%で表示しています。そのため、選択肢から1つだけ選択する設問では、%を合計しても100.0%にならないことがあります。
- グラフには概ね数値を入れていますが、細かいグラフの場合「無回答」の数値を抜いていることがあります。
- 実際に用いた調査票の言葉が長い選択肢については、グラフや文章で示す際、文章を短縮しているものがあります。
- 記載で回答頂いた内容については、同じ内容のものについてはまとめ、回答数を（ ）の中に示しています。
- 自由記載の回答については、記述事項を一部整理・要約して掲載しています。

■実施機関（三笠市総合計画策定本部事務局）

三笠市企画財政部企画調整課企画係

2 調査結果の概要

自由記載を除く各設問の調査結果をまとめると、次のとおりです。

移住のきっかけについて【問1】

- 移住のきっかけは「三笠市が行っている移住定住や子育て支援を活用するため（34.2%）」が最も高く、「結婚（17.7%）」、「その他（15.2%）」、「家族と同居するため（11.4%）」、「就職（10.1%）」と続きます

三笠市が行っている移住定住や子育て支援を知った媒体【問2】

- 三笠市の移住定住や子育て支援を知った情報媒体は「2. 三笠市ホームページ（48.1%）」が最も高く、「8. 口コミ（41.8%）」、「1. テレビCM（29.1%）」と続きます。

現在の勤務地【問3】

- 現在の勤務地は「三笠以外（51.9%）」が最も高く、「三笠市内（岡山地区工業団地以外）（17.7%）」、「勤務していない（16.5%）」、「三笠市内（岡山地区工業団地、イオンスーパーセンターを含む）（11.4%）」と続きます。
- 「3. 三笠以外」の内訳は、岩見沢市が最も高く、美唄市、札幌市の順番です。

移住支援制度【問4】

- 移住支援制度への満足度は「満足している（62.0%）」が最も高く、「満足していない（21.5%）」、「わからない（12.7%）」と続きます。

三笠市の暮らし【問5】

- 三笠市の暮らしについては、「良いが、改善してほしい部分がある（58.2%）」が最も高く、「大変良い（19.0%）」、「かなり改善すべきである（6.3%）」と続きます。

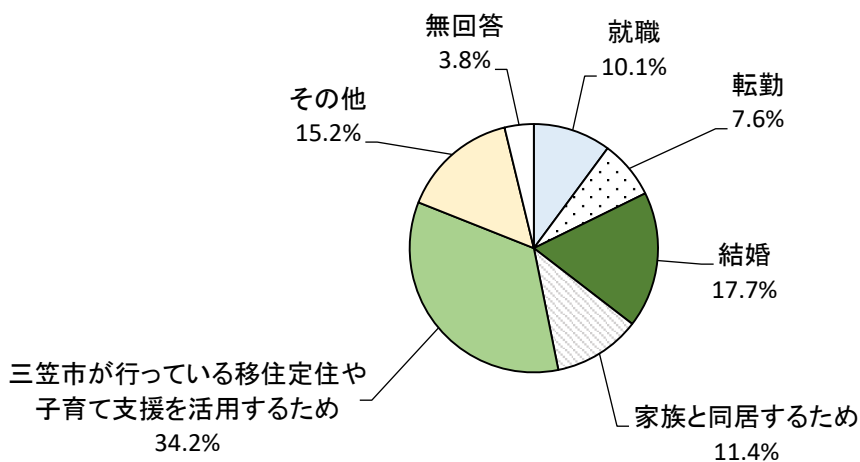
3 設問別調査結果

問1 移住のきっかけについて

移住のきっかけについて、次の中から1つ選び、番号を○で囲んでください。

- 「三笠市が行っている移住定住や子育て支援を活用するため（34.2%）」が最も高く、「結婚（17.7%）」、「その他（15.2%）」、「家族と同居するため（11.4%）」、「就職（10.1%）」と続きます。

問1 移住のきっかけ [79]

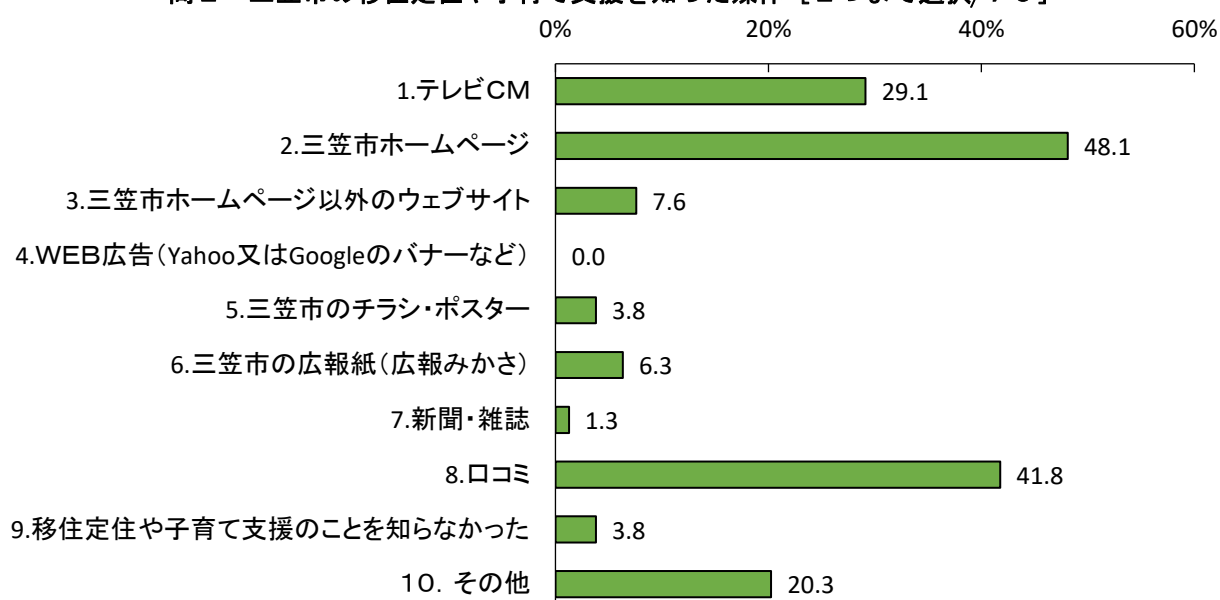


問2 三笠市が行っている移住定住や子育て支援を知った媒体

あなたは、どの媒体を通じて、三笠市が行っている移住定住や子育て支援を知りましたか。次の中から2つ選び、番号を○で囲んでください。

○「2. 三笠市ホームページ（48.1%）」が最も高く、「8. 口コミ（41.8%）」、「1. テレビCM（29.1%）」と続きます。

問2 三笠市の移住定住や子育て支援を知った媒体 [2つまで選択/79]

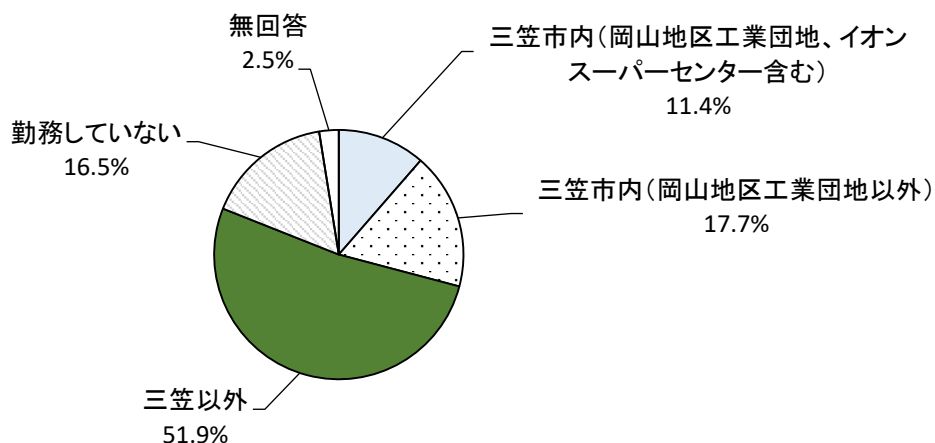


問3 現在の勤務地

現在の勤務地をお答えください。「3. 三笠以外」の方は、(岩見沢市 美唄市 札幌市 その他市外) の中から選んで、○で囲んでください。

- 「三笠以外 (51.9%)」が最も高く、「三笠市内 (岡山地区工業団地以外) (17.7%)」、「勤務していない (16.5%)」、「三笠市内 (岡山地区工業団地、イオンスーパーセンターを含む) (11.4%)」と続きます。
- 「3. 三笠以外」の方の内訳については、岩見沢市が最も高く、美唄市、札幌市の順番です。

問3 現在の勤務地 [79]



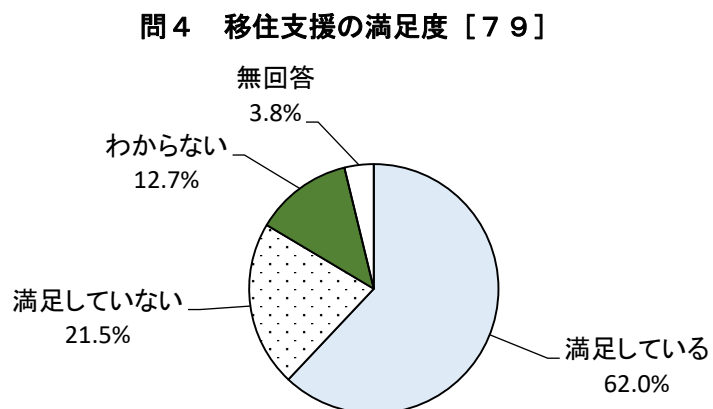
「3. 三笠以外」の内訳

	岩見沢市	美唄市	札幌市	その他市外	無回答
回答者数	24	7	6	3	1
割合	58.5%	17.1%	14.6%	7.3%	2.4%

問4 移住支援制度

あなたは移住支援制度に満足していますか。次の中から1つ選び、番号を○で囲んでください。「2. 満足していない」を選択した方は、その具体的理由を教えてください。

○「満足している（62.0%）」が最も高く、「満足していない（21.5%）」、「わからない（12.7%）」と続きます。



問5 三笠市の暮らし

あなたにとって三笠市の暮らしは、どのように感じますか。次の中から1つ選び、番号を○で囲んでください。

○「良いが、改善してほしい部分がある（58.2%）」が最も高く、「大変良い（19.0%）」、「かなり改善すべきである（6.3%）」と続きます。

問5 三笠市の暮らし [79]

