

三笠市高校生アンケート調査報告書

令和3年 3月

北海道 三笠市

も く じ

1	調査の概要.....	3
2	調査結果の概要.....	4
3	設問別調査結果.....	5
問 1	学年.....	5
問 2	住んでいる場所.....	6
問 3	通学している学校の所在地	7
問 4	三笠市に対する親しみや愛着	8
問 5	高校卒業後も、三笠市に住み続けたいか	9
問 6	三笠市に住み続けたい理由	10
問 7	三笠市以外に移り住みたい理由	11
問 8	三笠市に戻る（住む）としたら望むこと	12
問 9	三笠市がさらに住みやすく、より良いまちになるための意見	12
4	調査票.....	13

1 調査の概要

このアンケートは、「第9次三笠市総合計画」を策定するにあたり、高校生のみなさんに、日常の暮らし、これからのまちづくりなどについて、意見や評価を頂くために実施しました。調査の概要については、次のとおりです。

調査の対象	高校生がいらっしゃる世帯に配布、高校生に回答依頼
配布・回収方法	○配布は、郵送にて実施 ○回収は、郵送のほか、各市民センター、多目的研修センター、市民会館、公民館、市役所に設置した回収箱での回収
実施期間	令和2年（2020年）11月
回収数	150票配布、90票回収（有効回収数） 回収率60.0%

報告書の集計・表記方法についての留意点は、次のとおりです。

- 比較や順位付けは、回答数ではなく、回答率や加重平均値（該当ページで説明）で行っています。そのため、「多い・少ない」ではなく「高い・低い」と表記しています。
- グラフや表にある [] 中の数字は、回答者の数です。回答者の数は、「無回答」を除いて表示しているため、合計が必ずしも全体数（90人）になりません。
- 集計結果は、小数点第2位を四捨五入し、小数点第1位までを%で表示しています。そのため、選択肢から1つだけ選択する設問では、%を合計しても100.0%にならないことがあります。
- 記載で回答頂いた内容については、同じ内容のものについてはまとめ、回答数を（ ）の中に示しています。

■実施機関（三笠市総合計画策定本部事務局）

三笠市企画財政部企画調整課企画係

2 調査結果の概要

回答者の属性と自由記載を除く各設問の調査結果をまとめると、次のとおりです。

三笠市に対する親しみや愛着【問4】

- 「三笠市」に対して親しみや愛着を感じているかについては、「どちらかといえば感じている（38.9%）」が約4割を占め最も高く、「どちらともいえない（22.2%）」が続きます。

高校卒業後の定住意向【問5】【問6】【問7】

- 高校卒業後も、三笠市に住み続けたいと思うかについては、「三笠市以外の場所に住みたい（三笠市に住みたいと思わない）（57.8%）」が約6割を占めで最も高く、「まだわからない（24.4%）」が続きます。
- 三笠市に住み続けたい理由は、「1.親族がいる（72.7%）」が最も高く、「3.愛着がある（63.6%）」、「5.まちが静かで落ち着いている（45.5%）」、「2.気候、風土が良い（27.3%）」、「8.教育環境が整っている」と「11.災害・犯罪が少ない」（同率で18.2%）が続きます。
- 三笠市以外に移り住みたい理由は、「2.働く場が少ない（38.5%）」が最も高く、「3.娯楽施設が少ない」と「9.希望する仕事がない」（同率で36.5%）、「5.札幌圏などとの交通が不便（32.7%）」、「6.買物が不便（25.0%）」が続きます。

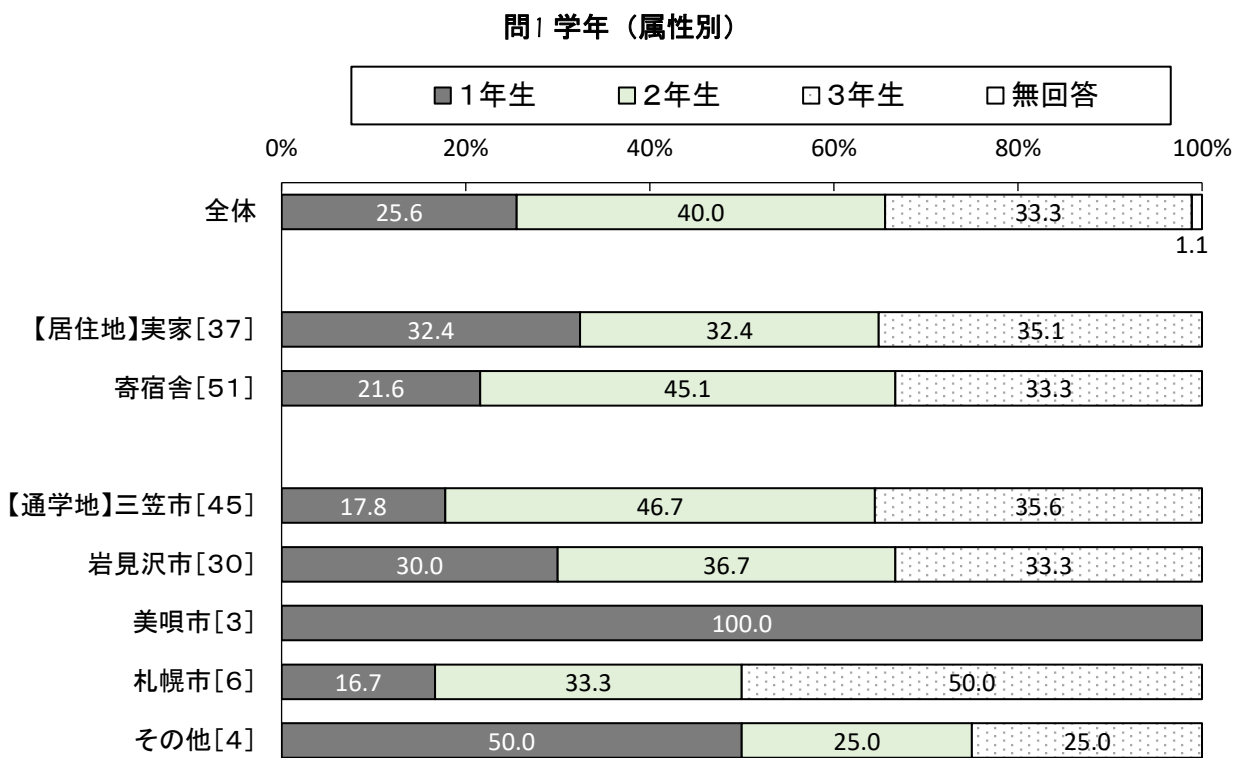
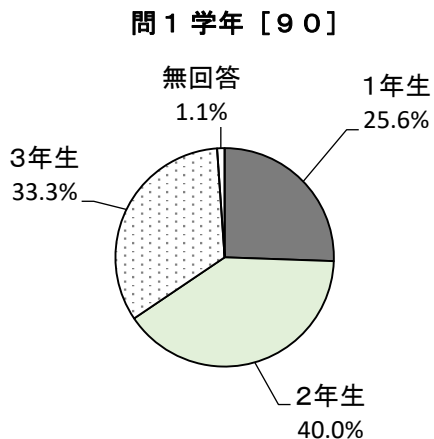
三笠市に戻る（住む）としたら望むこと【問8】

- 今後（数年後）、三笠市に戻る（住む）としたら、どの様なことを望むかについては、「4.買物（商店）の充実（53.8%）」が最も高く、「5.交通の充実（40.4%）」、「1.働く場（食関連ビジネスなど）の確保（38.5%）」、「2.戻る（転入）時の支援（助成制度）（25.0%）」と続きます。

3 設問別調査結果

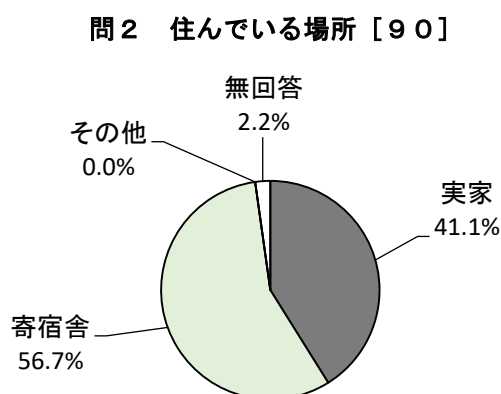
問1 学年

○「2年生（40.0%）」が最も高く、「3年生（33.3%）」、「1年生（25.6%）」の順番です。

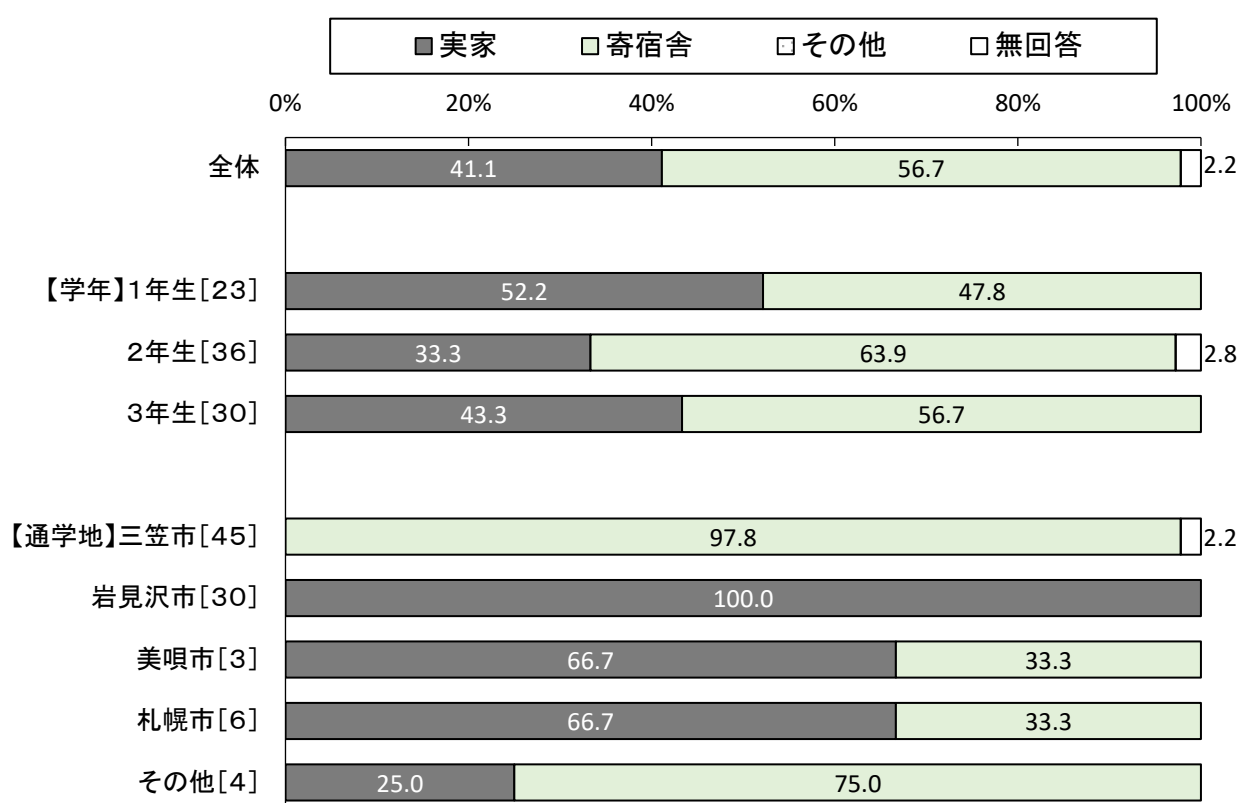


問2 住んでいる場所

○「寄宿舍」が56.7%、「実家」が41.1%で、寄宿舍が半数以上を占めます。



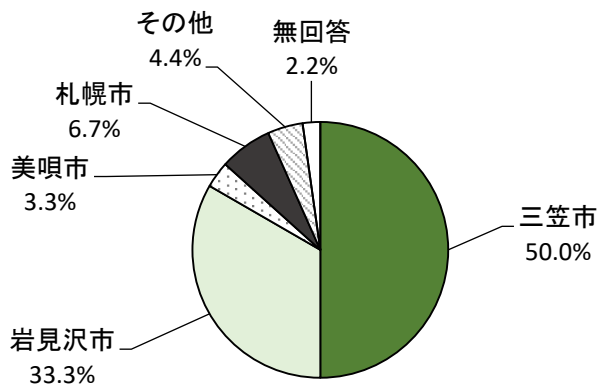
問2 住んでいる場所 (属性別)



問3 通学している学校の所在地

○「三笠市（50.0%）」が半数を占め、「岩見沢市（33.3%）」が続きます。

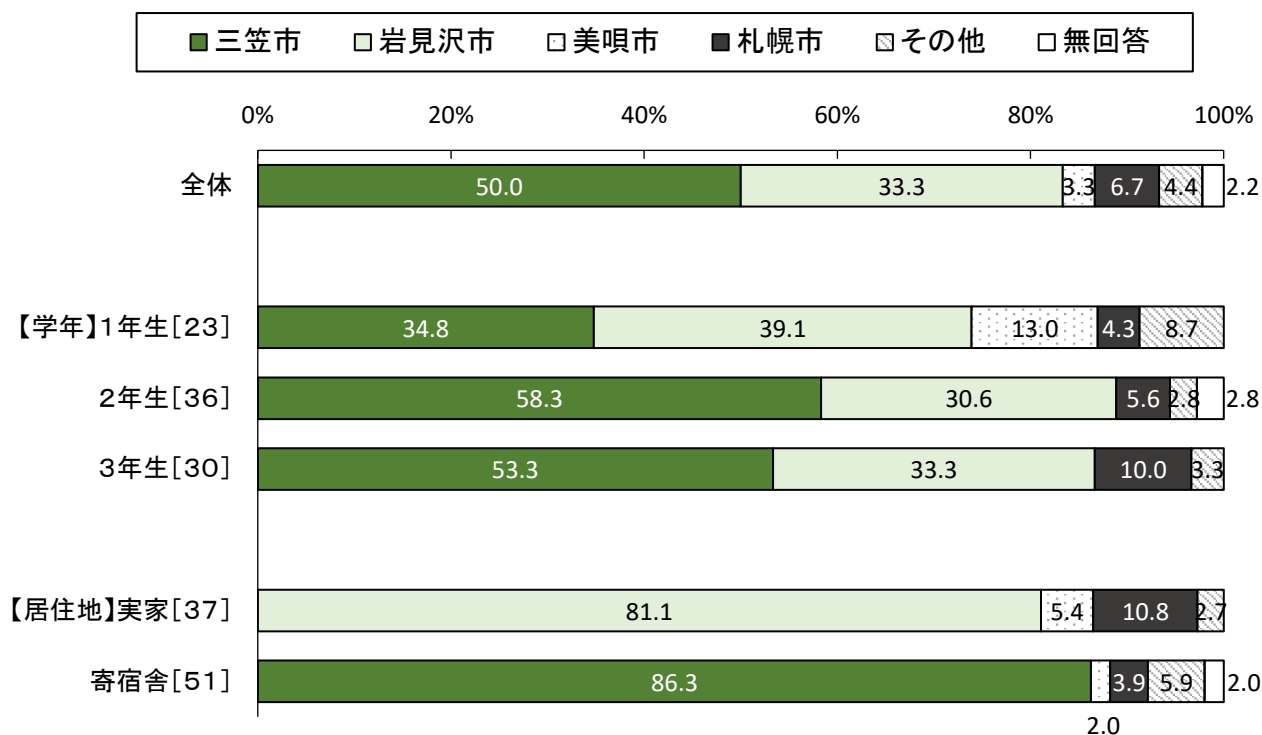
問3 通学している学校の所在地 [90]



その他の内容

- ・北広島市
- ・新篠津村
- ・沖縄県（通信制高校）

問3 通学している学校の所在地（属性別）

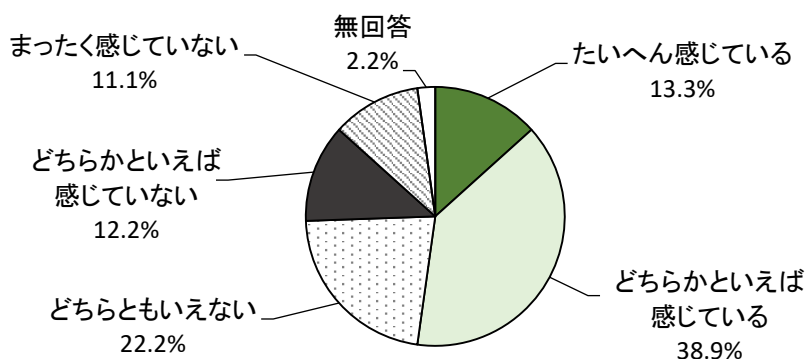


問4 三笠市に対する親しみや愛着

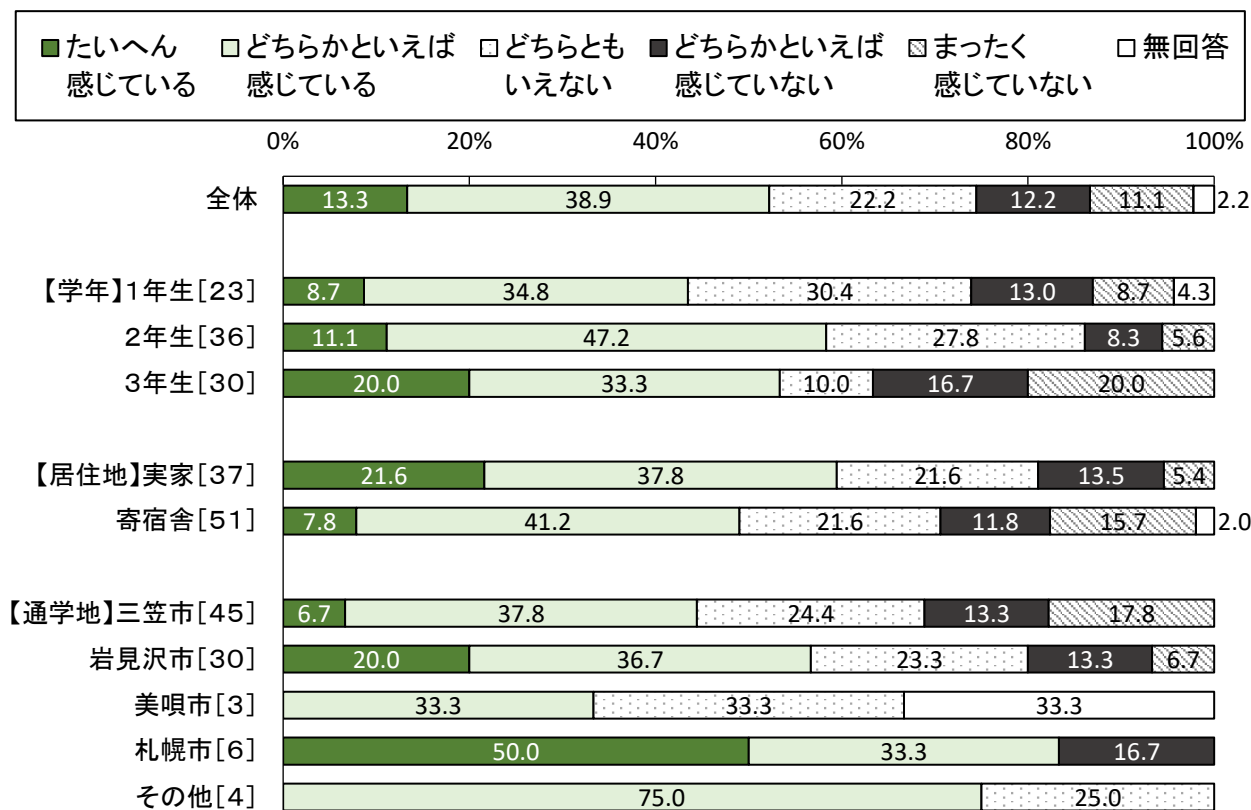
あなたは「三笠市」に対して親しみや愛着を感じていますか。次の中から1つ選び、番号を○で囲んでください。また、そう感じる具体的な理由も教えてください。

- 「どちらかといえば感じている（38.9%）」が約4割を占め最も高く、「どちらともいえない（22.2%）」が続きます。
- 「どちらかといえば感じている」と「たいへん感じている（13.3%）」の合計は52.2%と半数をこえます。一方、「どちらかといえば感じていない（12.2%）」と「まったく感じていない（11.1%）」の合計は23.3%と2割強で、肯定的な回答の方が高いです。

問4 三笠市に対する親しみや愛着 [90]



問4 三笠市に対する親しみや愛着（属性別）

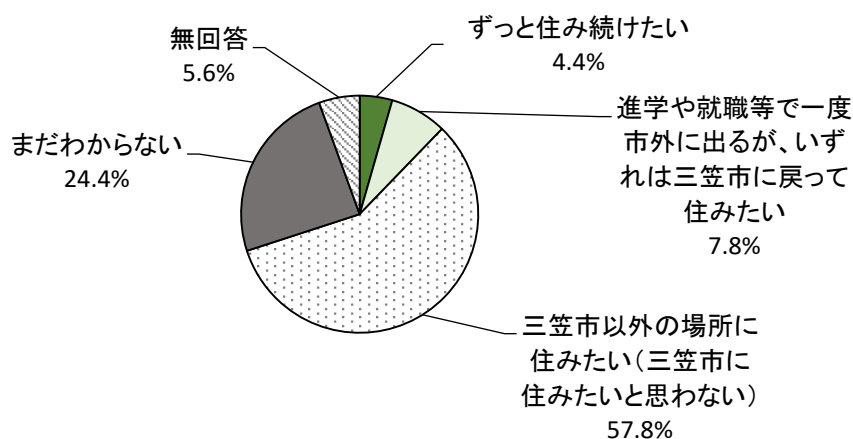


問5 高校卒業後も、三笠市に住み続けたいか

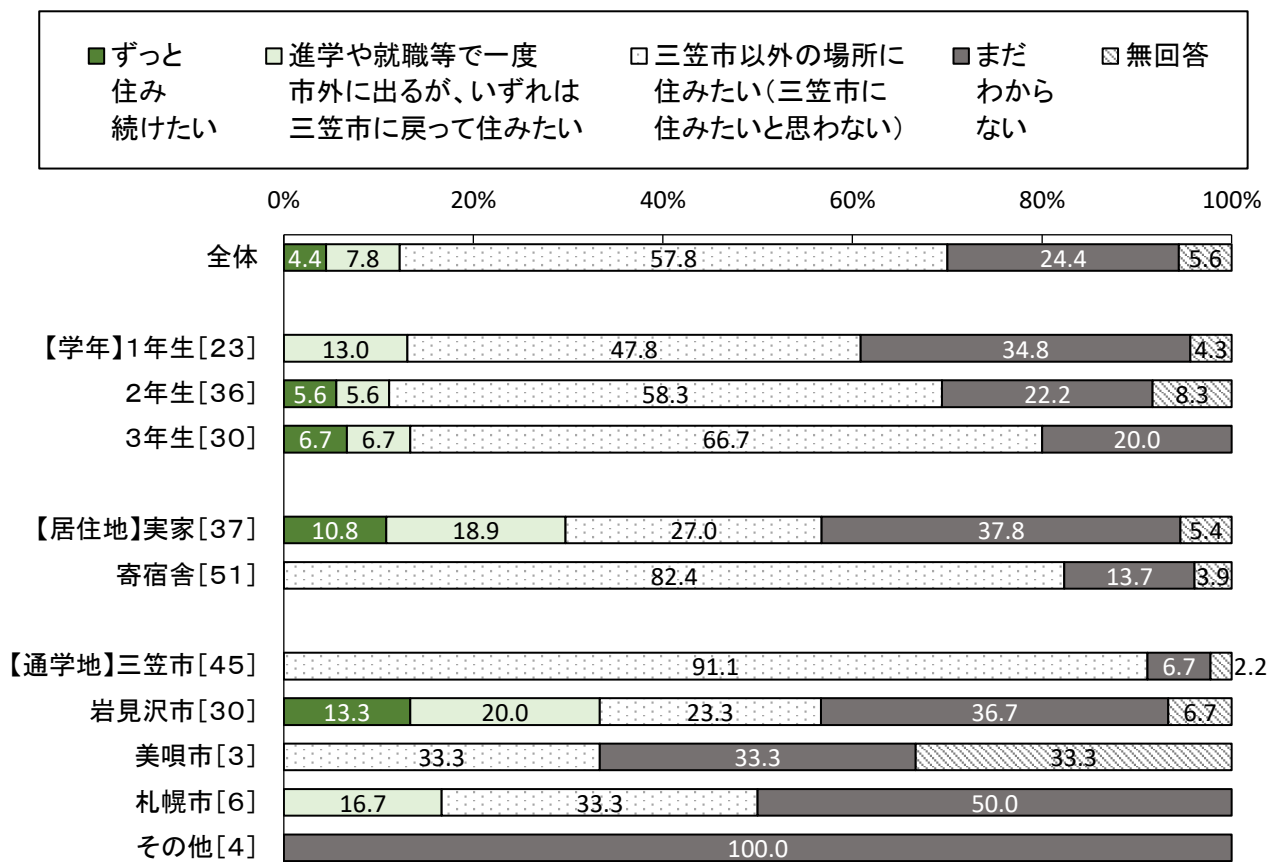
あなたは高校卒業後も、三笠市に住み続けたいと思いますか。次の中から1つ選び、番号を○で囲んでください。

○「三笠市以外の場所に住みたい（三笠市に住みたくない）（57.8%）」が約6割を占めで最も高く、「まだわからない（24.4%）」が続きます。

問5 卒業後も三笠市に住み続けたいか [90]



問5 卒業後も三笠市に住み続けたいか（属性別）

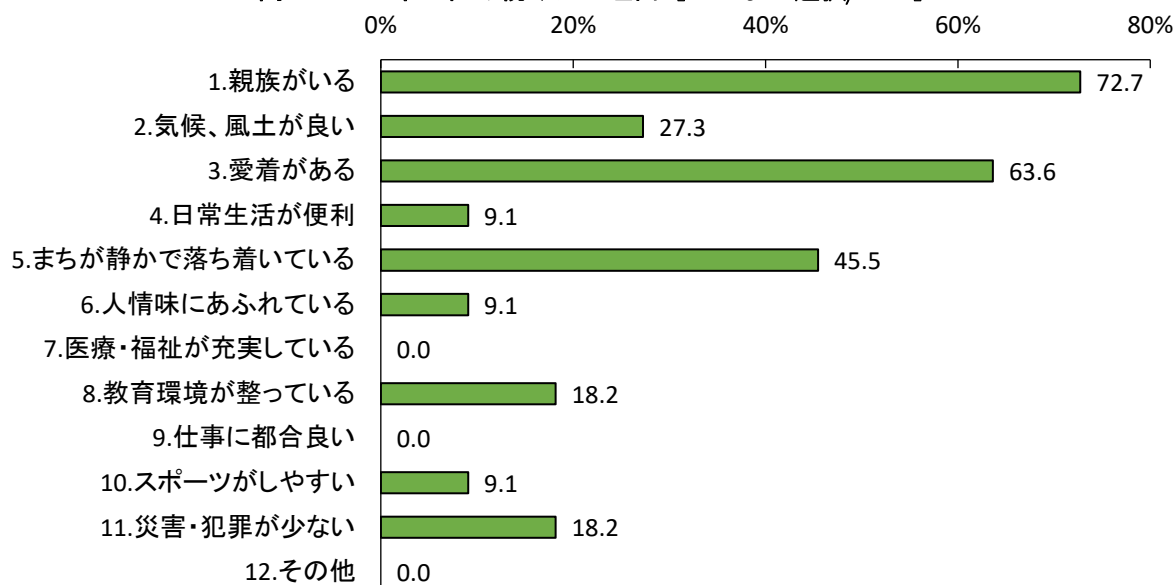


問6 三笠市に住み続けたい理由

問5で「1. ずっと住み続けたい」「2. いずれは三笠市に戻って住みたい」と回答した方にお聞きします。なぜ、三笠市に住み続けたいと思いますか。特にそう感じるものを3つ選び、番号を○で囲んでください。

○「1. 親族がいる（72.7%）」が最も高く、「3. 愛着がある（63.6%）」、「5. まちが静かで落ち着いている（45.5%）」、「2. 気候、風土が良い（27.3%）」、「8. 教育環境が整っている」と「11. 災害・犯罪が少ない」（同率で18.2%）が続きます。

問6 三笠市に住み続けたい理由 [3つまで選択/11]



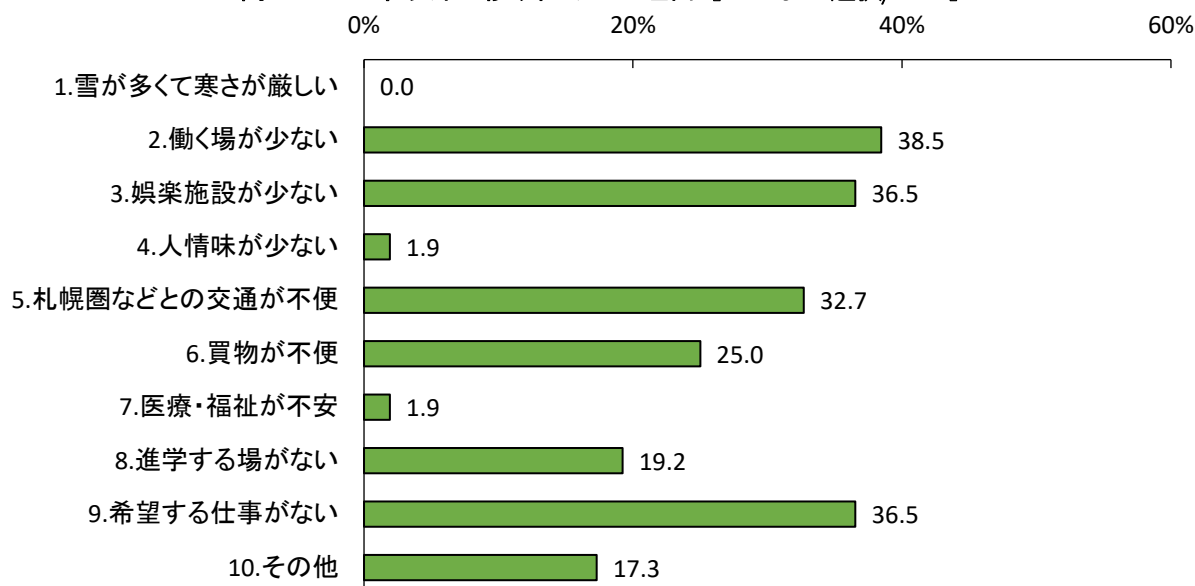
回答者数 該当者11人		合計	1.	2.	3.	4.	5.	6.	7.	8.	9.	10.	11.	12.
			親族が いる	気候、 風土 が	愛着が ある	日常生 活が 便利	まちが 静か で	人情味 にあ ふれて いる	医療・ 福祉 が	教育環 境が 整って いる	仕事に 都合良 い	スポー ツが しやす い	災害・ 犯罪 が	その 他
	全体	11	8	3	7	1	5	1	0	2	0	1	2	0
学年	1年生	3	1	2	2	1	2	0	0	0	0	0	1	0
	2年生	4	3	1	1	0	2	1	0	1	0	0	0	0
	3年生	4	4	0	4	0	1	0	0	1	0	1	1	0
住んでいる場 所	実家	11	8	3	7	1	5	1	0	2	0	1	2	0
	寄宿舎	0	0	0	0	0	0	0	0	0	0	0	0	0
通学している 学校の所在地	三笠市	0	0	0	0	0	0	0	0	0	0	0	0	0
	岩見沢市	10	8	2	6	1	4	1	0	2	0	1	2	0
	美唄市	0	0	0	0	0	0	0	0	0	0	0	0	0
	札幌市	1	0	1	1	0	1	0	0	0	0	0	0	0
	その他	0	0	0	0	0	0	0	0	0	0	0	0	0

問7 三笠市以外に移り住みたい理由

問5で「3. 三笠市以外の場所に住みたい」と回答した方にお聞きします。なぜ三笠市以外に移り住みたいと思いますか。特にそう感じるものを2つ選び、番号を○で囲んでください。

○「2. 働く場が少ない（38.5%）」が最も高く、「3. 娯楽施設が少ない」と「9. 希望する仕事がない」（同率で36.5%）、「5. 札幌圏などとの交通が不便（32.7%）」、「6. 買物が不便（25.0%）」が続きます。

問7 三笠市以外に移り住みたい理由【2つまで選択/52】



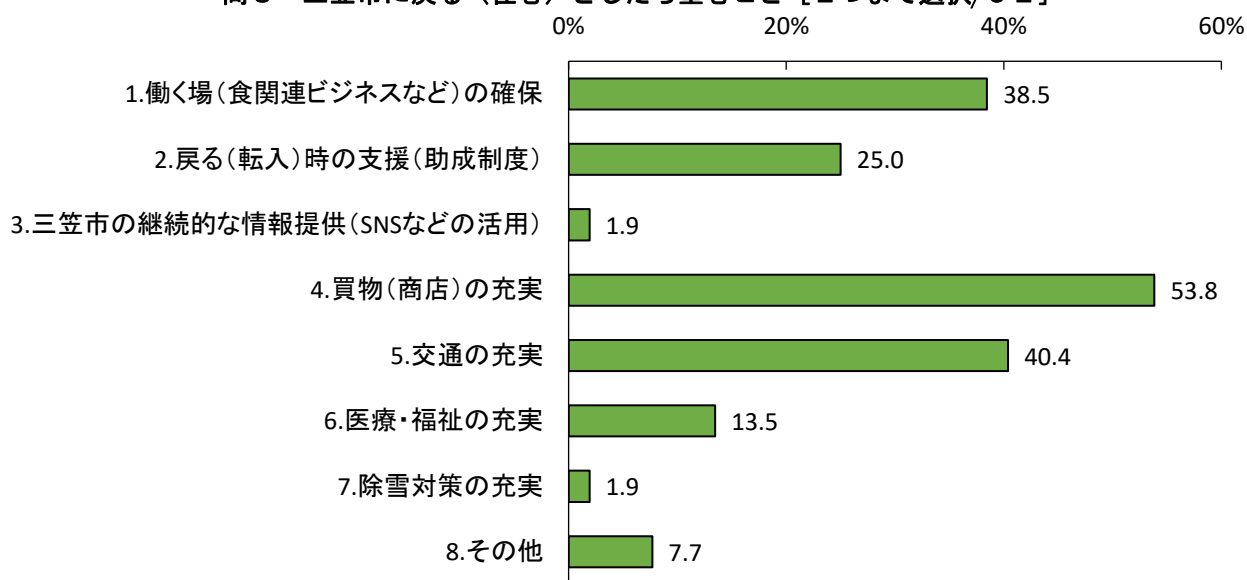
回答者数 該当者 52人	合計	1. 雪が多くて 寒さが厳しい	2. 働く場が 少ない	3. 娯楽施設 が少ない	4. 人情味が 少ない	5. 札幌圏など との交通が不便	6. 買物が不便	7. 医療・福祉 が不安	8. 進学する 場がない	9. 希望する 仕事がない	10. その他	
全体	52	0	20	19	1	17	13	1	10	19	9	
学年	1年生	11	0	4	2	0	2	4	1	6	2	1
	2年生	21	0	11	11	0	8	5	0	1	8	4
	3年生	20	0	5	6	1	7	4	0	3	9	4
住んでいる場所	実家	10	0	4	3	0	3	1	1	4	5	0
	寄宿舎	42	0	16	16	1	14	12	0	6	14	9
通学している 学校の所在地	三笠市	41	0	15	16	1	14	12	0	6	13	9
	岩見沢市	7	0	3	2	0	3	1	0	3	3	0
	美唄市	1	0	0	1	0	0	0	1	0	0	0
	札幌市	2	0	1	0	0	0	0	0	1	2	0
	その他	0	0	0	0	0	0	0	0	0	0	0

問8 三笠市に戻る（住む）としたら望むこと

今後（数年後）、三笠市に戻る（住む）としたら、どの様なことを望みますか。次の中から2つ選び、番号を○で囲んでください。

○「4. 買物（商店）の充実（53.8%）」が最も高く、「5. 交通の充実（40.4%）」、「1. 働く場（食関連ビジネスなど）の確保（38.5%）」、「2. 戻る（転入）時の支援（助成制度）（25.0%）」と続きます。

問8 三笠市に戻る（住む）としたら望むこと [2つまで選択/52]



回答者数 該当者52人		合計	1. 働く場 (食関連 ビジネスなど) の確保	2. 戻る (転入) 時の支援 (助成制 度)	3. 三笠市の継続 的な情報提供 などの活用 (SNS)	4. 買物 (商店) の充実	5. 交通の 充実	6. 医療・福祉の 充実	7. 除雪 対策の充 実	8. その他
	全体	52	20	13	1	28	21	7	1	4
学年	1年生	11	5	3	0	6	3	2	1	0
	2年生	21	11	4	1	13	7	2	0	2
	3年生	20	4	6	0	9	11	3	0	2
住んでいる場所	実家	10	3	4	0	1	3	3	1	1
	寄宿舎	42	17	9	1	27	18	4	0	3
通学している 学校の所在地	三笠市	41	16	9	1	26	18	4	0	3
	岩見沢市	7	2	3	0	1	3	1	0	1
	美唄市	1	0	0	0	0	0	1	1	0
	札幌市	2	1	1	0	0	0	1	0	0
	その他	0	0	0	0	0	0	0	0	0