

# 三笠市小中学生アンケート調査報告書

令和3年 3月

北海道 三笠市

# も く じ

1	調査の概要.....	3
2	調査結果の概要.....	4
3	設問別調査結果.....	5
	問1-1 性別.....	5
	問1-2 学年.....	6
	問1-3 住んでいる地区.....	7
	問2 今の三笠市のことをどのように思っているか.....	8
	問3 住みやすさ.....	16
	問5 三笠市がこれからどのようなまちになると良いか.....	17
4	調査票.....	20

# 1 調査の概要

このアンケートは、「第9次三笠市総合計画」を策定するにあたり、小中学生のみなさんに、日常の暮らし、これからのまちづくりなどについて、意見や評価を頂くために実施しました。調査の概要については、次のとおりです。

調査の対象	小学校4年生以上と中学生全学年に回答依頼
配布・回収方法	学校を通して配布、回収
実施期間	令和2年（2020年）11月
回収数	234票回収

報告書の集計・表記方法についての留意点は、次のとおりです。

- 比較や順位付けは、回答数ではなく、回答率や加重平均値（該当ページで説明）で行っています。そのため、「多い・少ない」ではなく「高い・低い」と表記しています。
- グラフや表にある [ ] 中の数字は、回答者の数です。回答者の数は、「無回答」を除いて表示しているため、合計が必ずしも全体数（234人）になりません。
- 集計結果は、小数点第2位を四捨五入し、小数点第1位までを%で表示しています。そのため、選択肢から1つだけ選択する設問では、%を合計しても100.0%にならないことがあります。
- 記載で回答頂いた内容については、同じ内容のものについてはまとめ、回答数を（ ）の中に示しています。

## ■実施機関（三笠市総合計画策定本部事務局）

三笠市企画財政部企画調整課企画係

## 2 調査結果の概要

回答者の属性と自由記載を除く各設問の調査結果をまとめると、次のとおりです。

### 今の三笠市のことをどのように思っているか【問2】

---

■今の三笠市について、①から⑦まで尋ねたところ、「そう思う」が最も高いのは「④公園や広場で遊べる（59.8%）」で、約6割を占めます。次に高いのは「⑦身近なところで学習やスポーツができる（49.1%）」で約半数を占めます。「そう思わない」が最も高いのは「⑥楽しいイベントがある（23.1%）」で、「⑤買い物がしやすい（22.2%）」が続きます。

### 住みやすさ【問3】

---

■三笠市の住みやすさについては、「住みやすい（41.0%）」が約4割を占め最も高く、「どちらかといえば住みやすい（31.6%）」が続きます。

### 将来に望む三笠市の姿【問5】

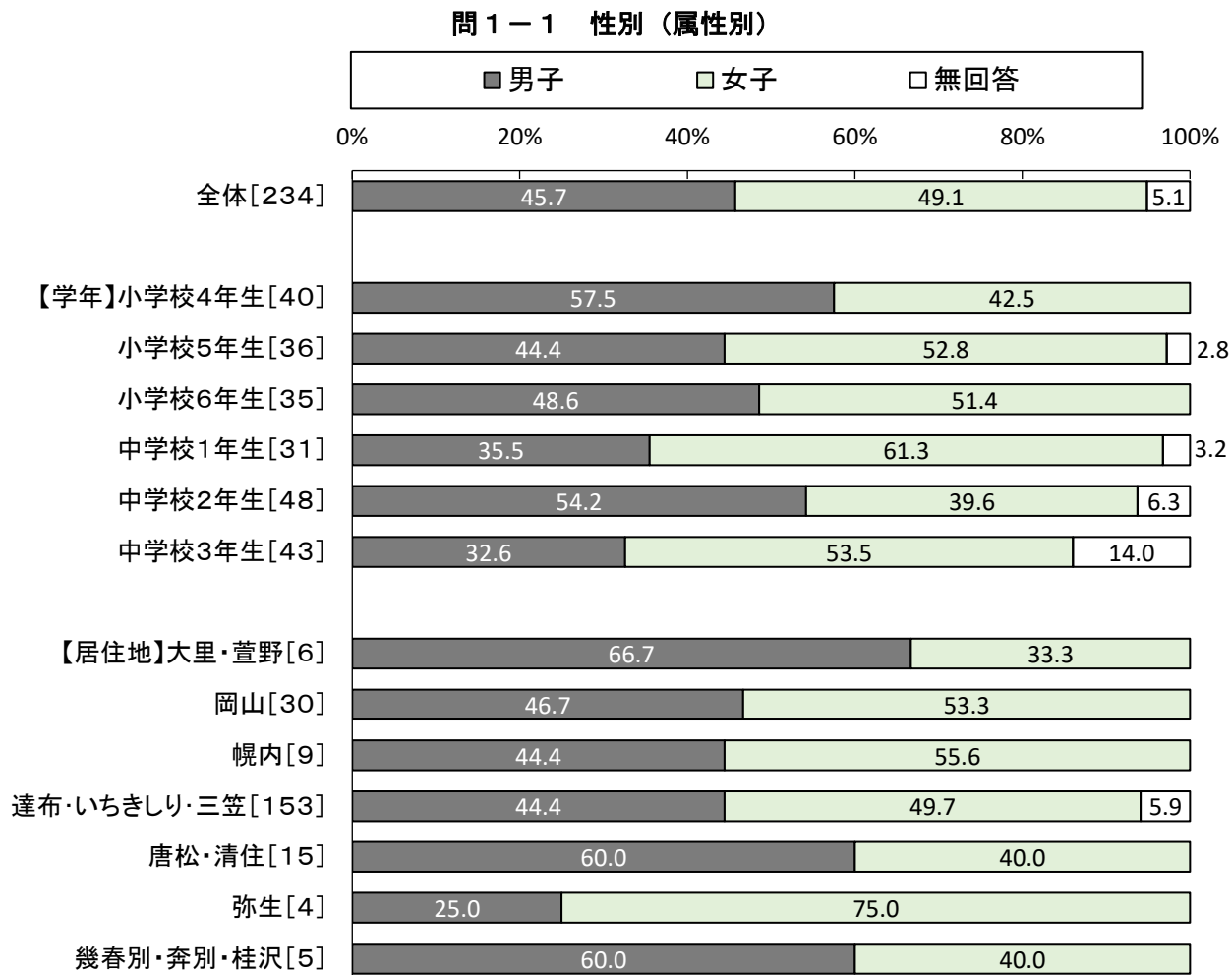
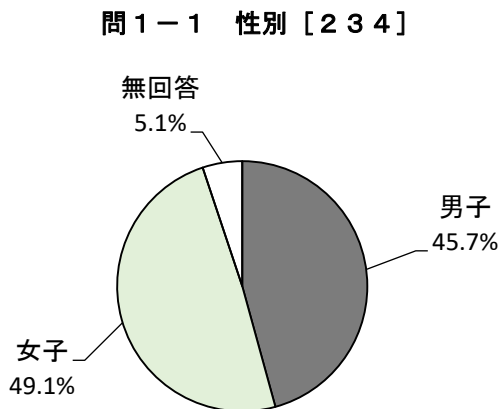
---

■三笠市がこれからどのようなまちになると良いと思うかについては「3. 交通事故や犯罪、災害などが少なく安心して暮らせるまち（41.0%）」が最も高く、「5. 買い物や交通など、生活が便利なまち（34.2%）」、「6. お年寄りや体の不自由な方などを大切にするまち（31.6%）」、「9. 「北海盆おどり」のように古くから伝えられてきた文化や郷土芸能を大切にするまち（29.9%）」、「2. ゴミが無く、花や木が植えられた美しいまち（29.5%）」、「12. 友達と気軽に集まれるお店やスペースがあるまち（28.6%）」と続きます。

### 3 設問別調査結果

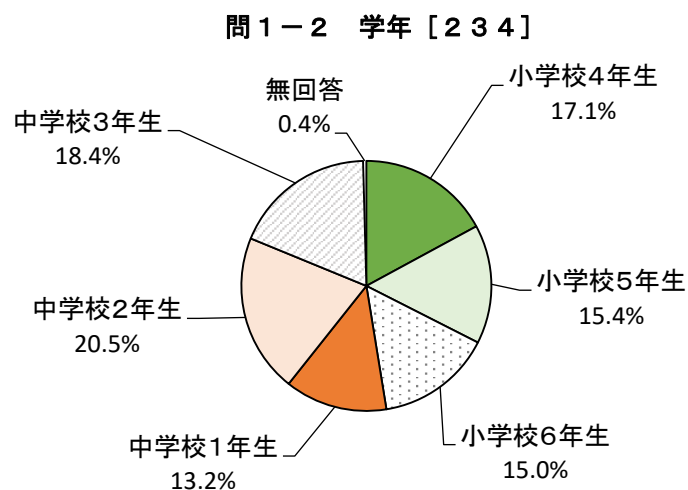
#### 問1-1 性別

○「男子」が45.7%、「女子」が49.1%と、女子がやや高くなっています。

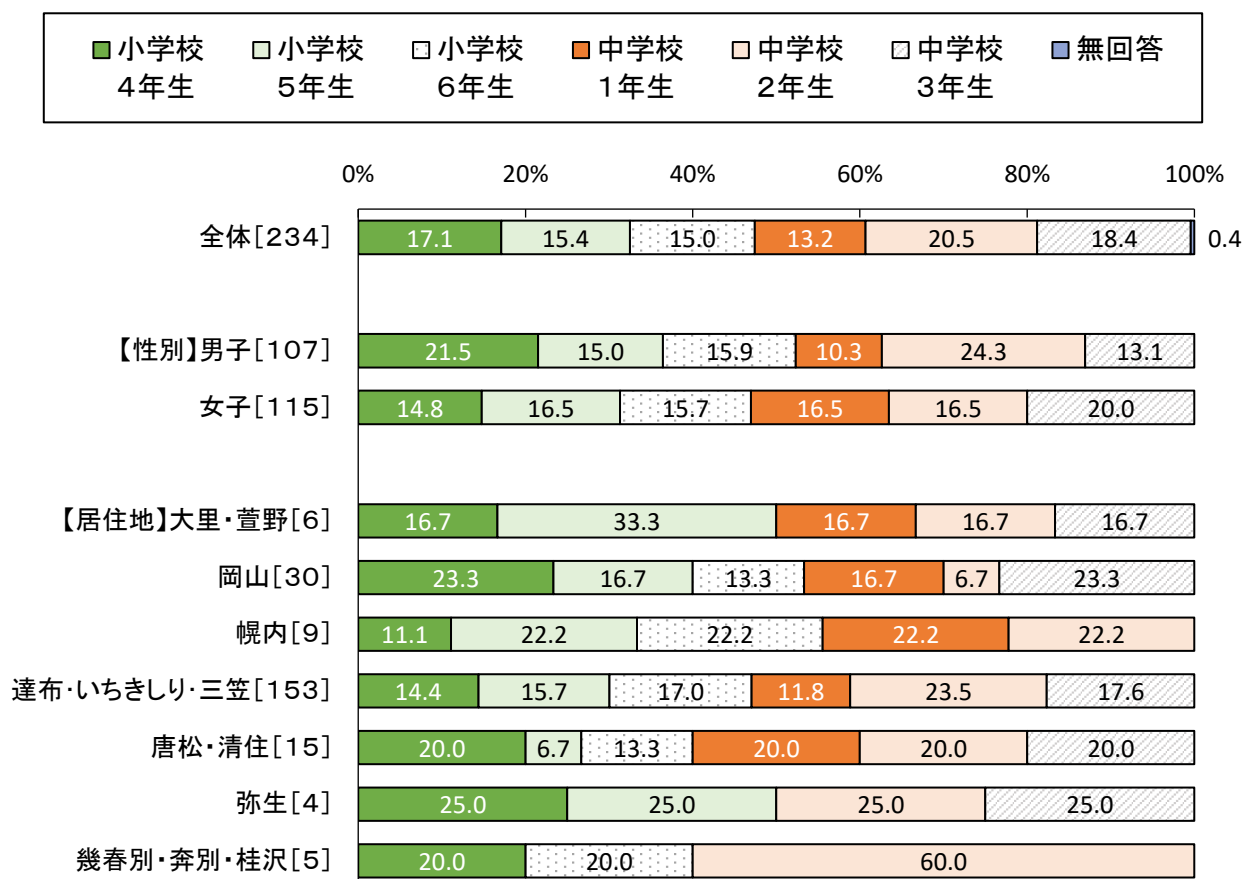


## 問1-2 学年

○「中学校2年生（20.5%）」が最も高く、「中学校3年生（18.4%）」、「小学校4年生（17.1%）」が続きます。



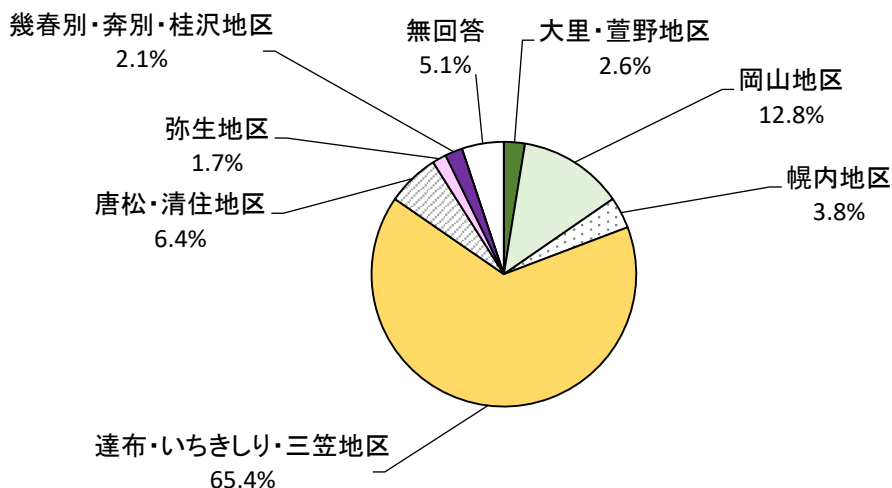
問1-2 学年（属性別）



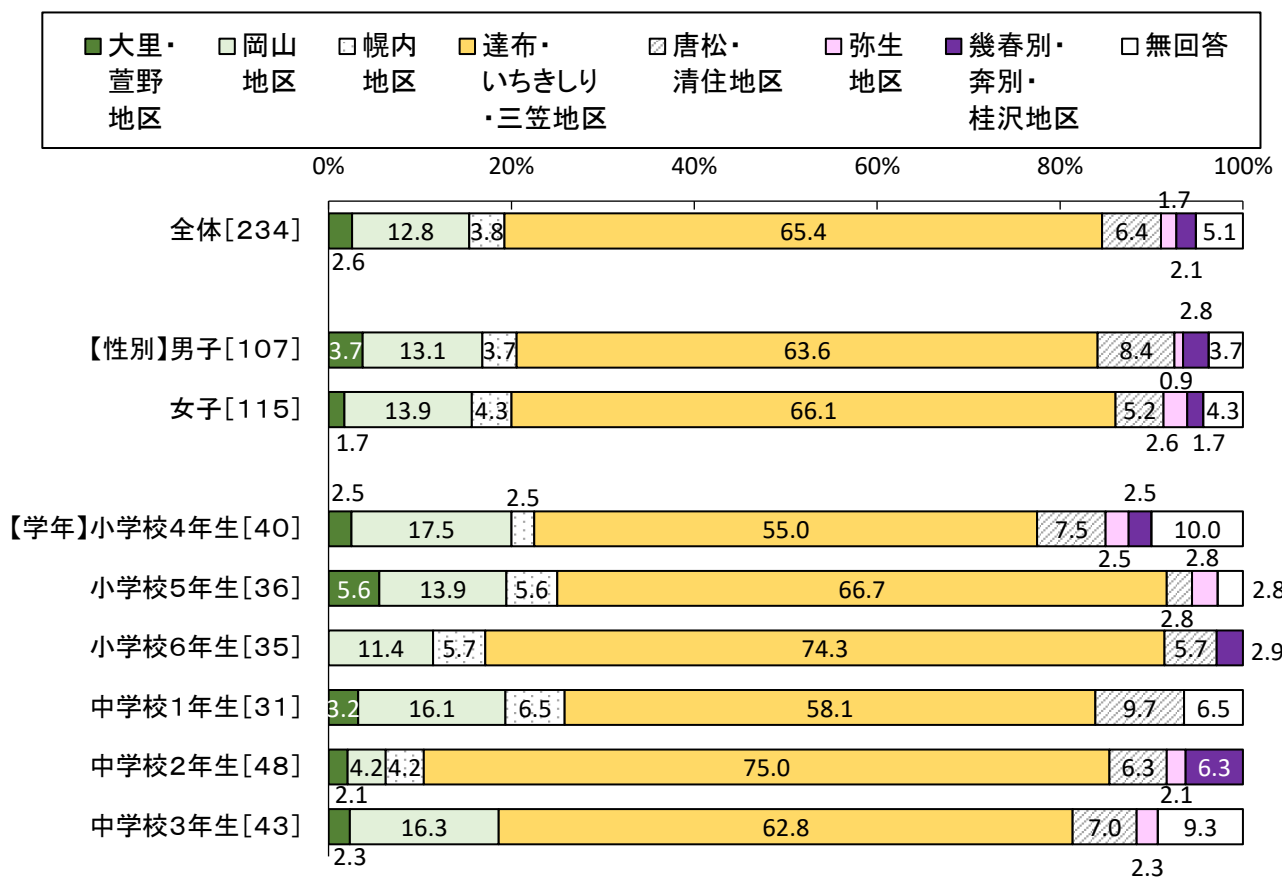
### 問1-3 住んでいる地区

○「達布・いちきしり・三笠地区（65.4%）」が最も高く、「岡山地区（12.8%）」、「唐松・清住地区（6.4%）」と続きます。その他の地区は5%未満です。

問1-3 居住地【234】



問1-3 居住地（属性別）

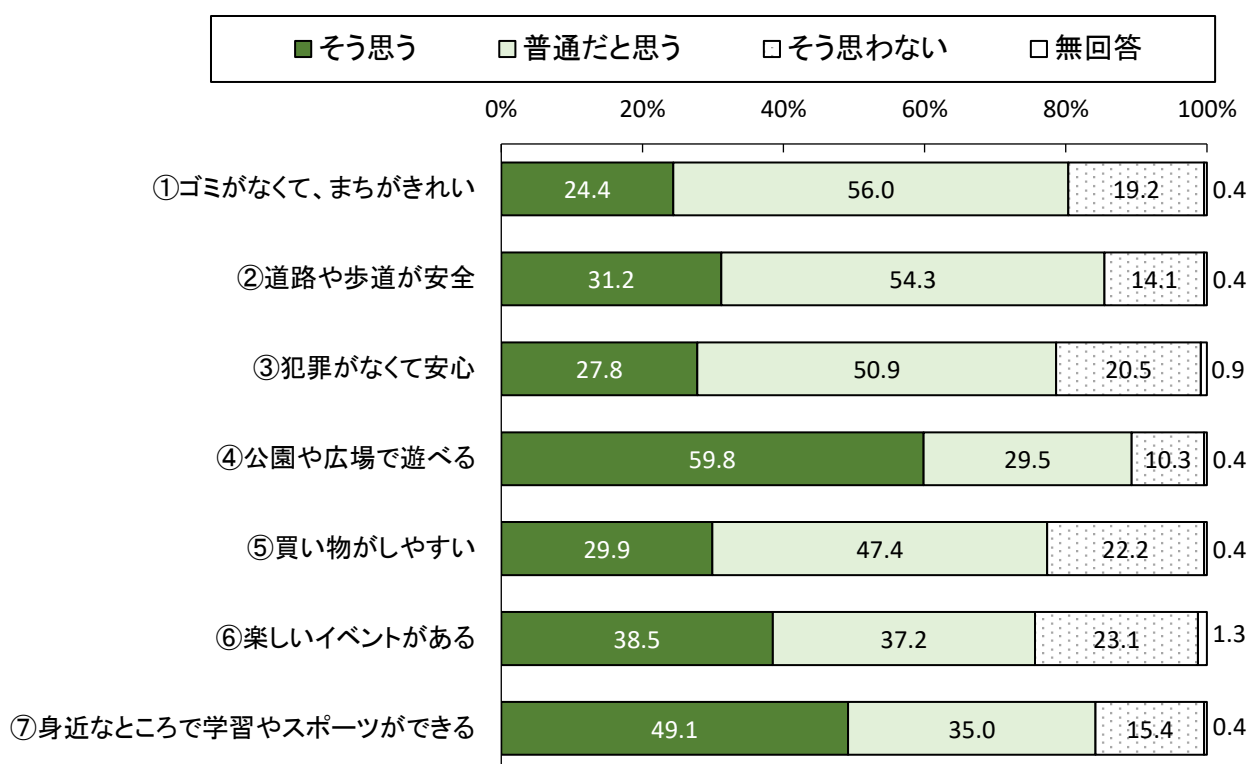


## 問2 今の三笠市のことをどのように思っているか

あなたは、今の三笠市のことをどのように思っていますか。「そう思う」「普通(ふつう)だと思う」「そう思わない」の中から1つ選んで、○をつけてください。

- 「そう思う」が最も高いのは「④公園や広場で遊べる（59.8%）」で、約6割を占めます。次に高いのは「⑦身近なところで学習やスポーツができる（49.1%）」で約半数を占めます。
- 「そう思わない」が最も高いのは「⑥楽しいイベントがある（23.1%）」で、「⑤買い物がしやすい（22.2%）」が続きます。

問2-1 今の三笠市のことをどのように思っているか [234]



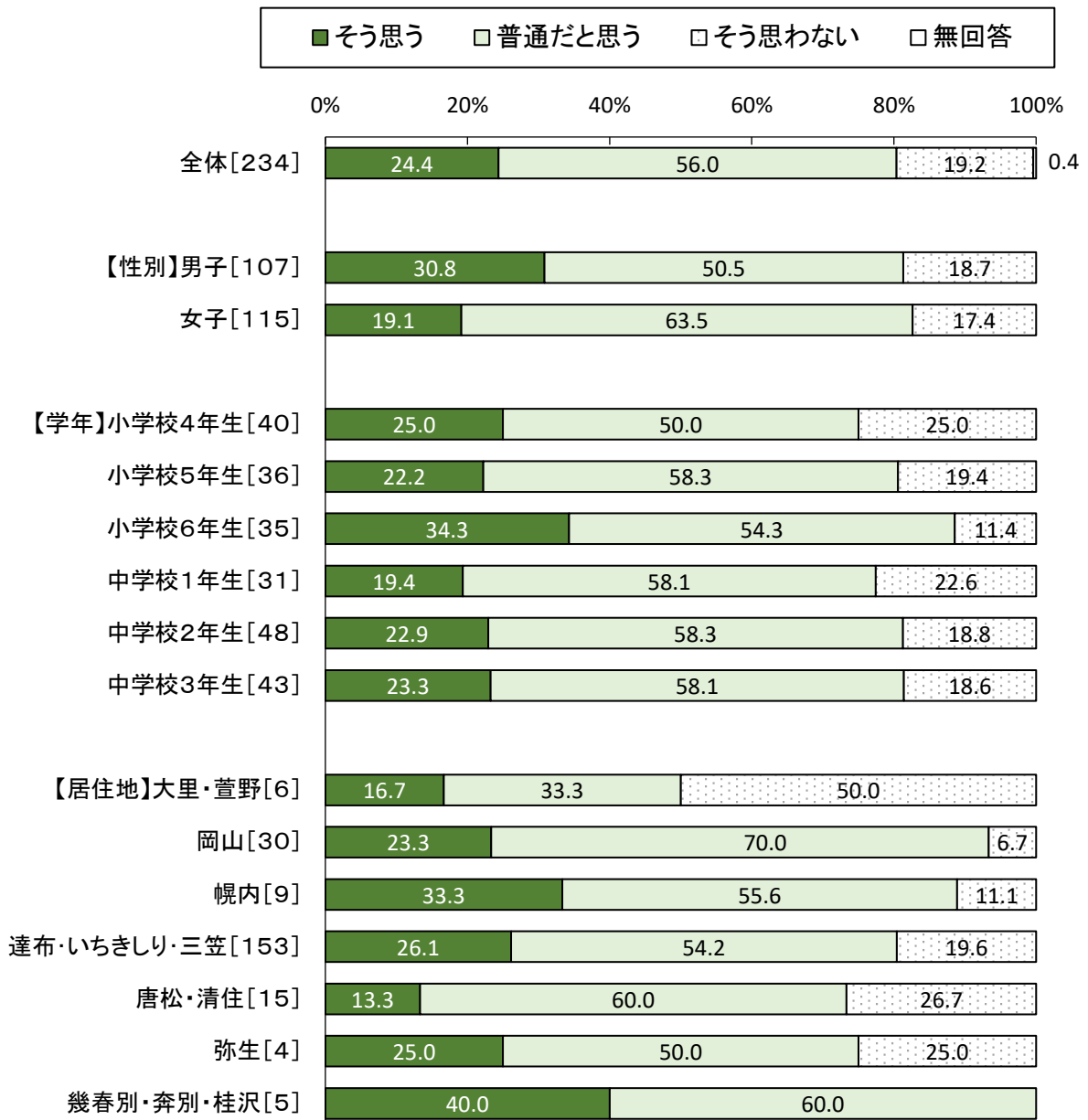


## ①ゴミがなくて、まちがきれい

○性別でみると、「そう思う」は男子の方が高くなっています。

○学年別でみると、「そう思う」が最も高いのは小学校6年生です。一方、「そう思わない」が最も高いのは小学校4年生です。

問2 ①ゴミがなくて、まちがきれい（属性別）

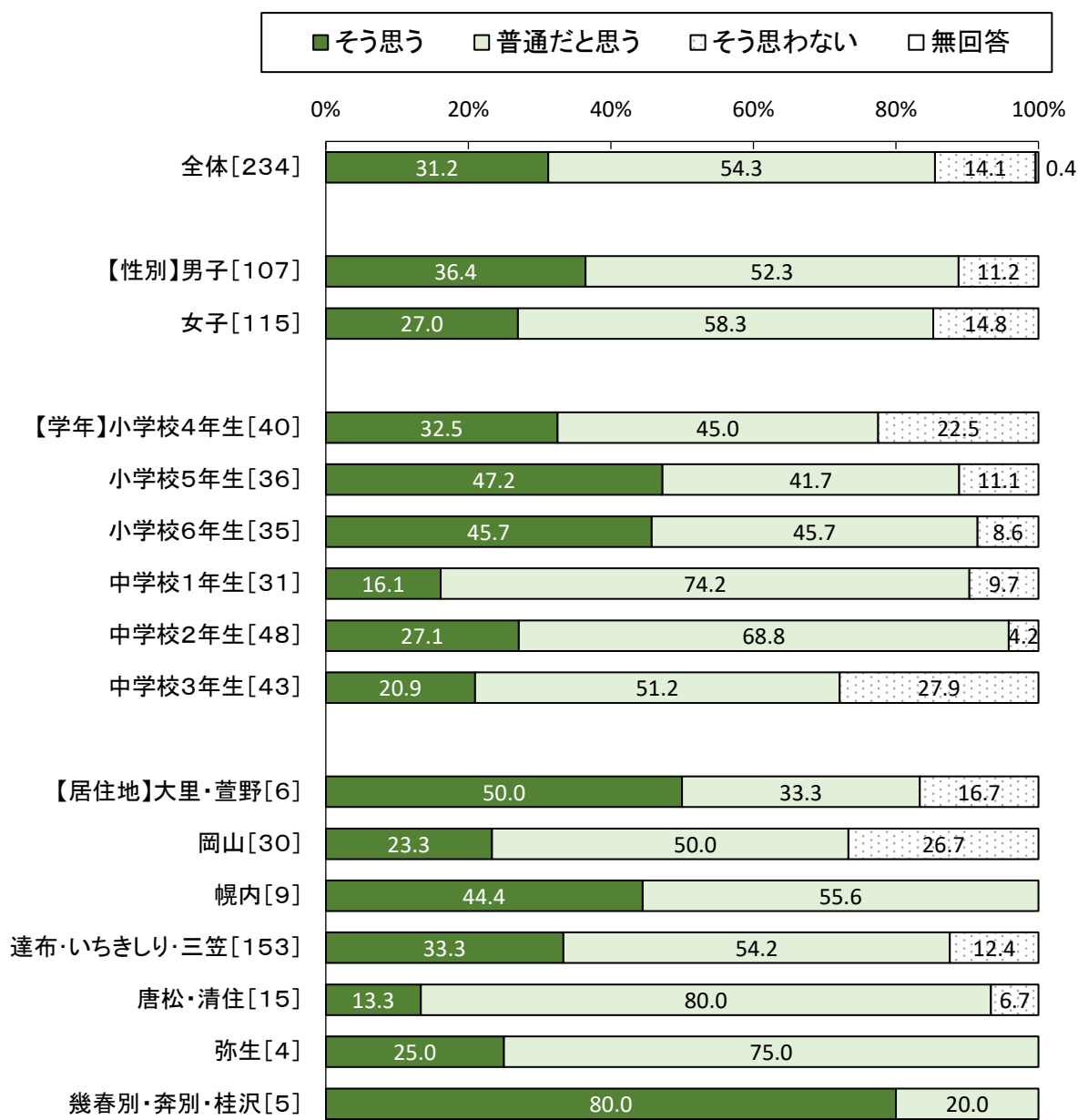


## ②道路や歩道が安全

○性別でみると、「そう思う」は男子の方が高くなっています。

○学年別でみると、「そう思う」が最も高いのは小学校5年生で、小学校6年生が僅差で続きます。一方、「そう思わない」が最も高いのは中学校3年生です。

問2 ②道路や歩道が安全（属性別）

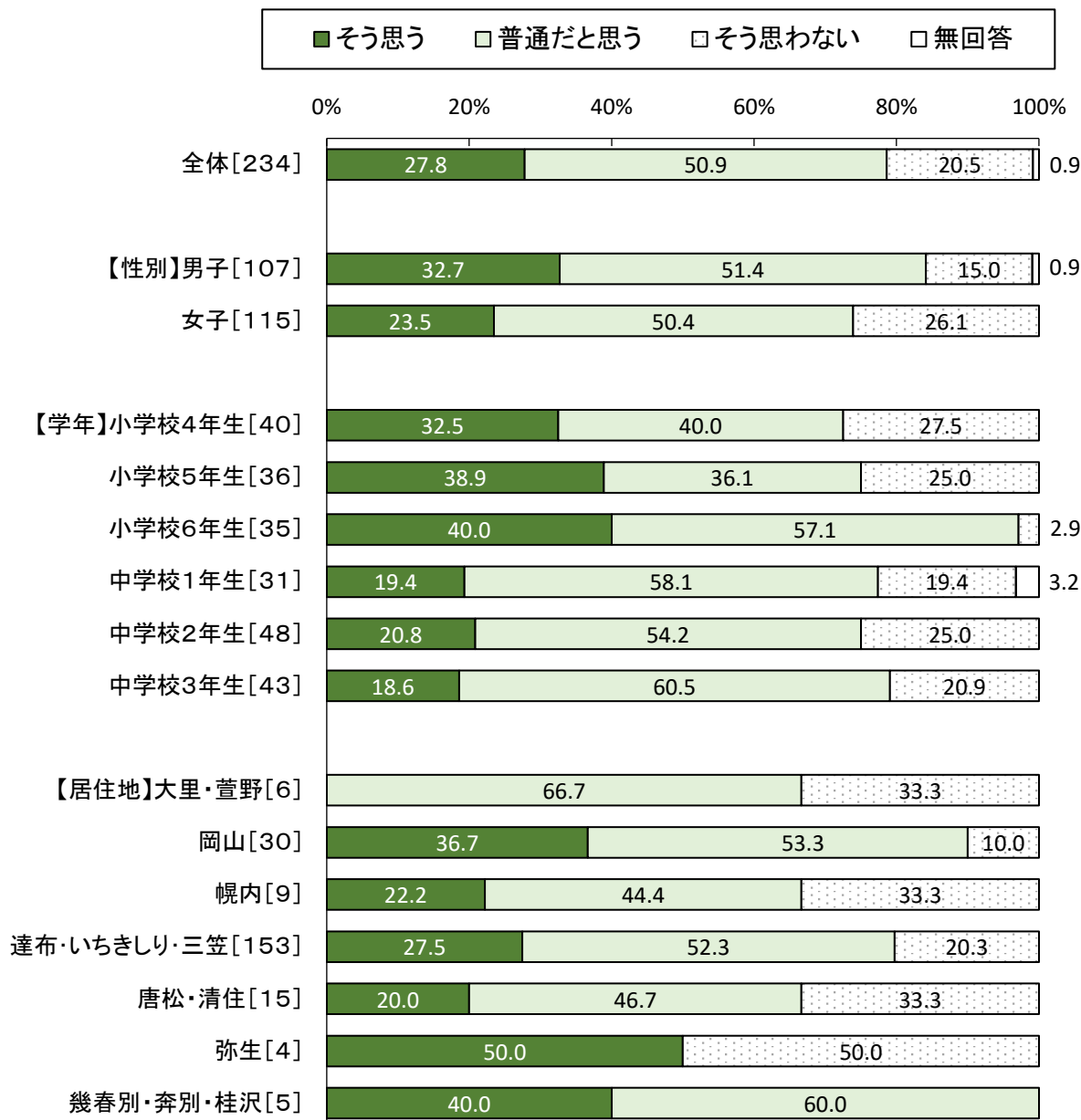


### ③犯罪がなくて安心

○性別でみると、「そう思う」は男子の方が高くなっています。

○学年別でみると、「そう思う」が最も高いのは小学校6年生で、小学校5年生が僅差で続きます。一方、「そう思わない」が最も高いのは小学校4年生ですが、その他の学年も、小学校6年生を除くと比較的高くなっています。

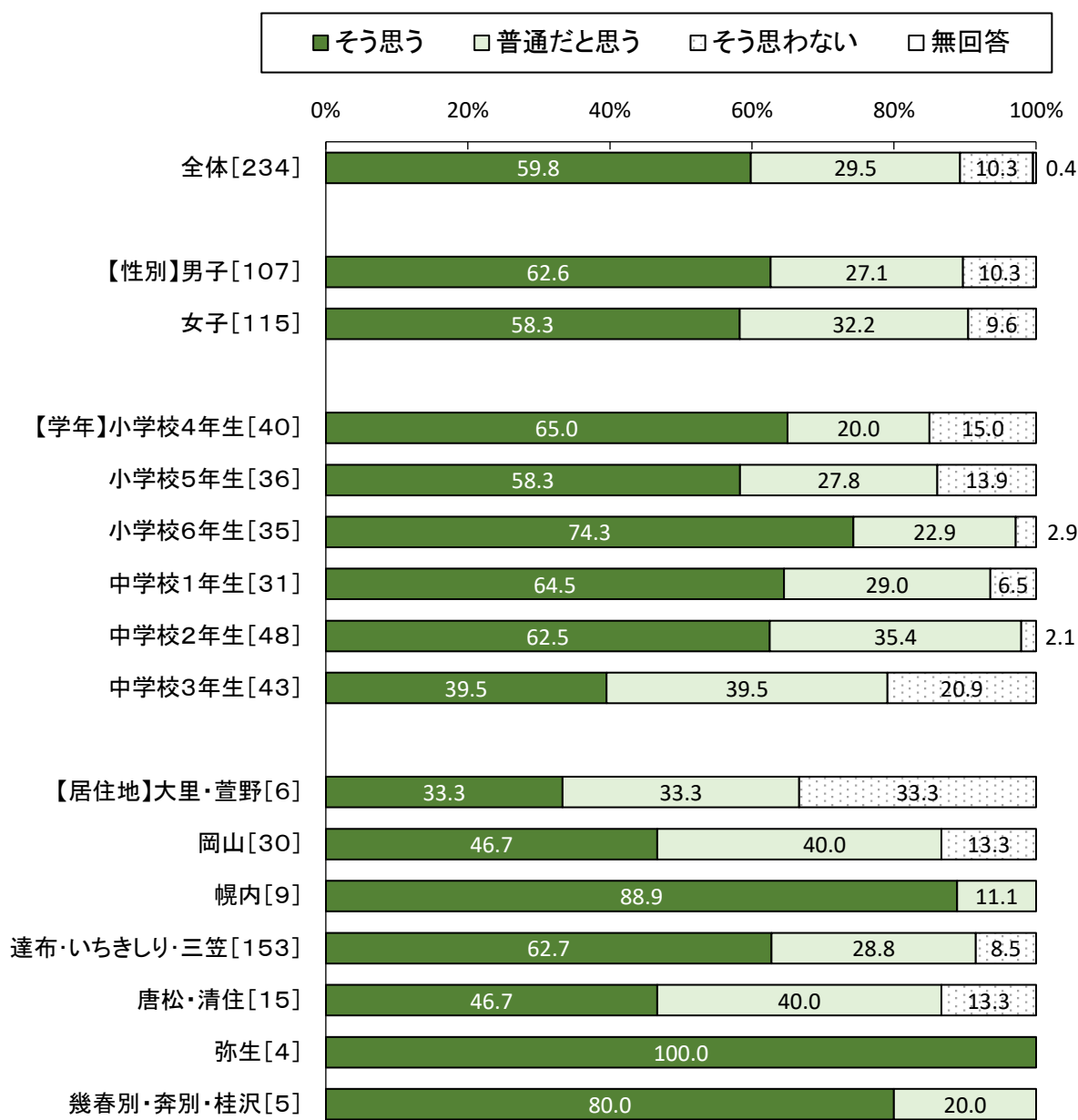
#### 問2 ③犯罪がなくて安心（属性別）



## ④公園や広場で遊べる

- 性別でみると、「そう思う」は男子の方が高いですが、比較的差は小さいです。  
 ○学年別でみると、「そう思う」が最も高いのは小学校6年生です。一方、「そう思わない」が最も高いのは中学校3年生です。

問2 ④公園や広場で遊べる（属性別）

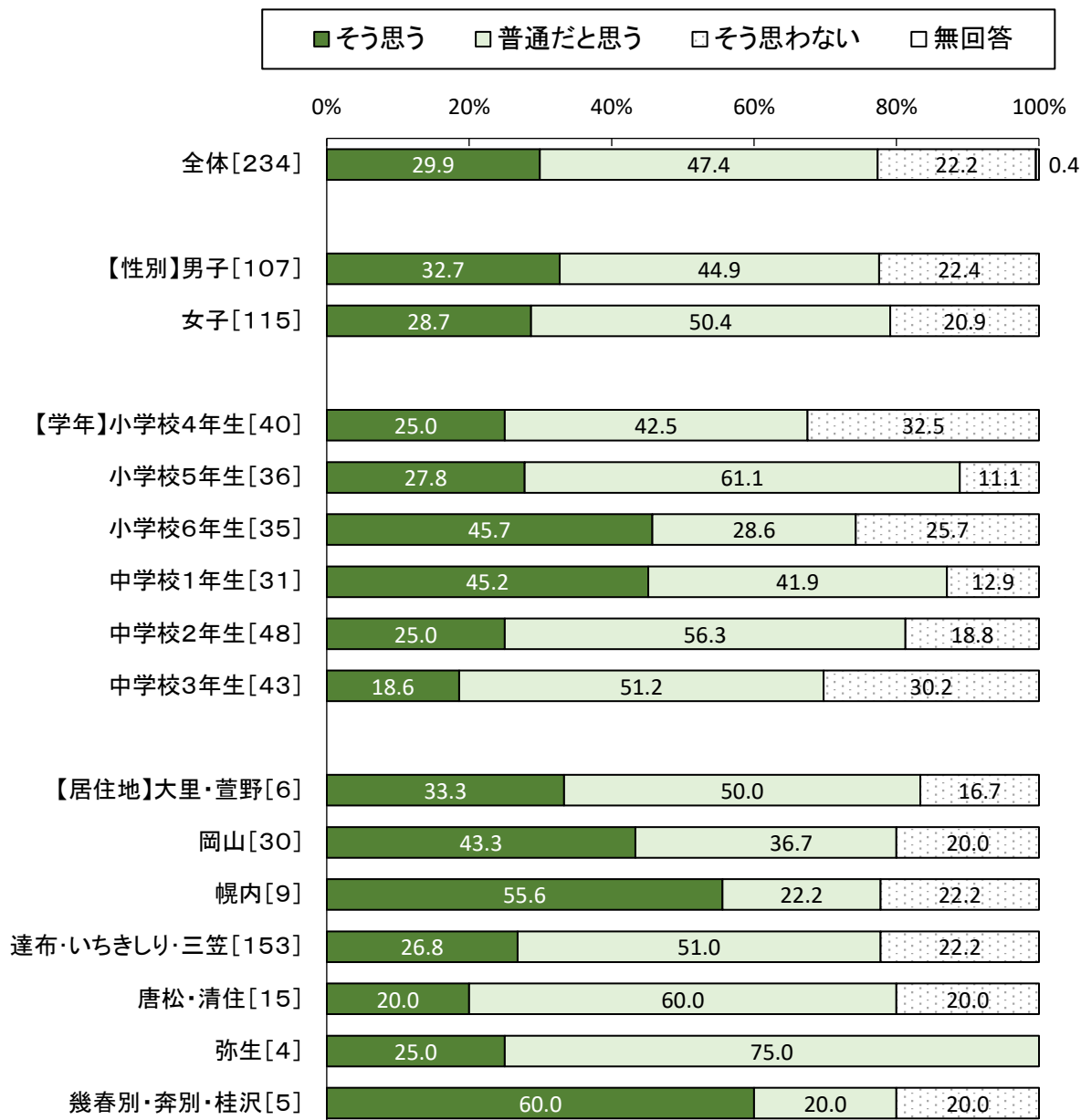


## ⑤買い物がしやすい

○性別でみると、「そう思う」は男子の方が高いですが、比較的差は小さいです。

○学年別でみると、「そう思う」が最も高いのは小学校6年生で、中学校1年生が僅差で続きます。一方、「そう思わない」が最も高いのは小学校4年生で、中学校3年生が僅差で続きます。

### 問2 ⑤買い物がしやすい（属性別）

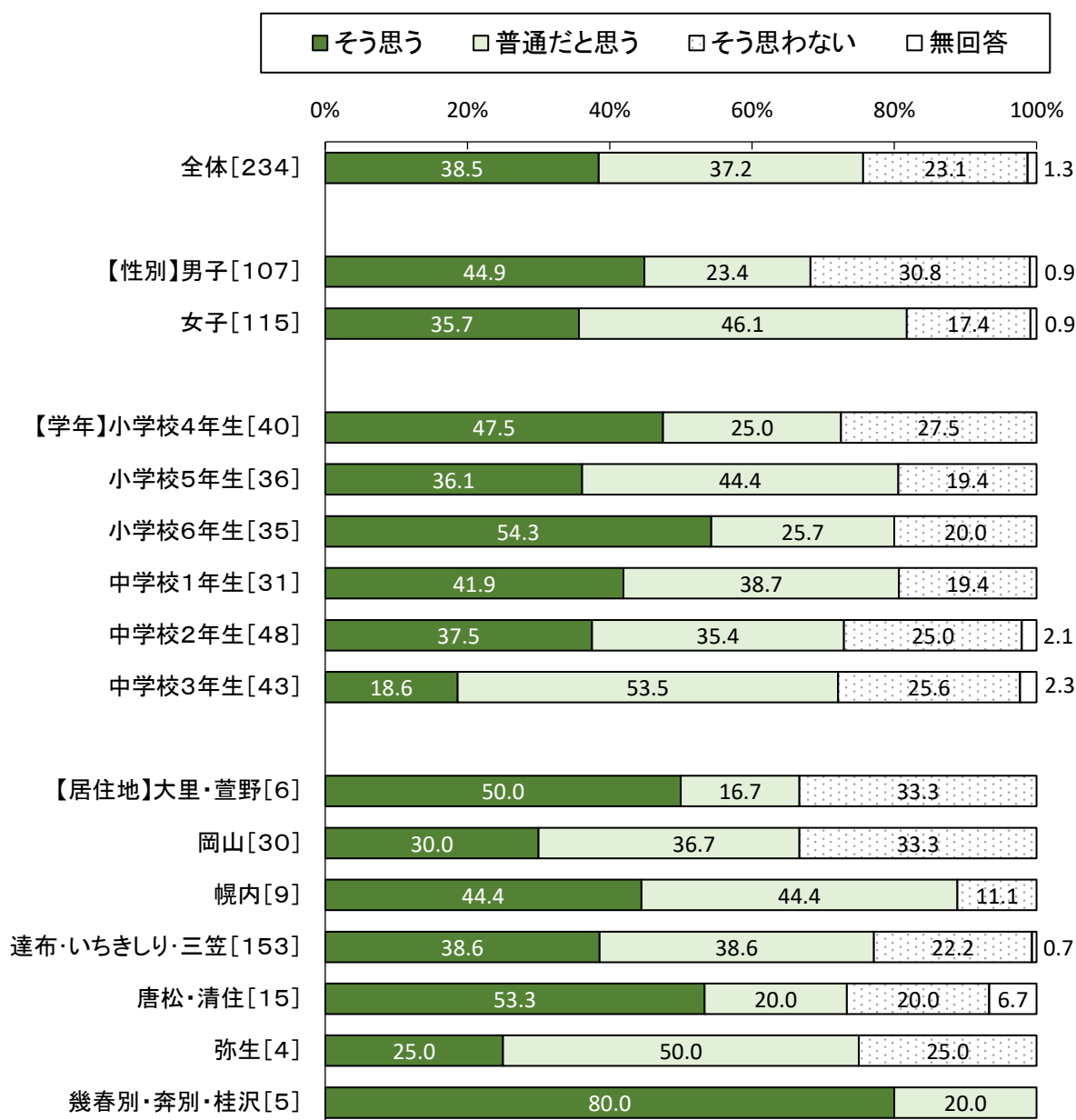


## ⑥楽しいイベントがある

○性別でみると、「そう思う」は男子の方が高くなっています。

○学年別でみると、「そう思う」が最も高いのは小学校6年生です。一方、「そう思わない」が最も高いのは小学校4年生で、中学校3年生、中学校2年生が僅差で続きます。

問2 ⑥楽しいイベントがある（属性別）

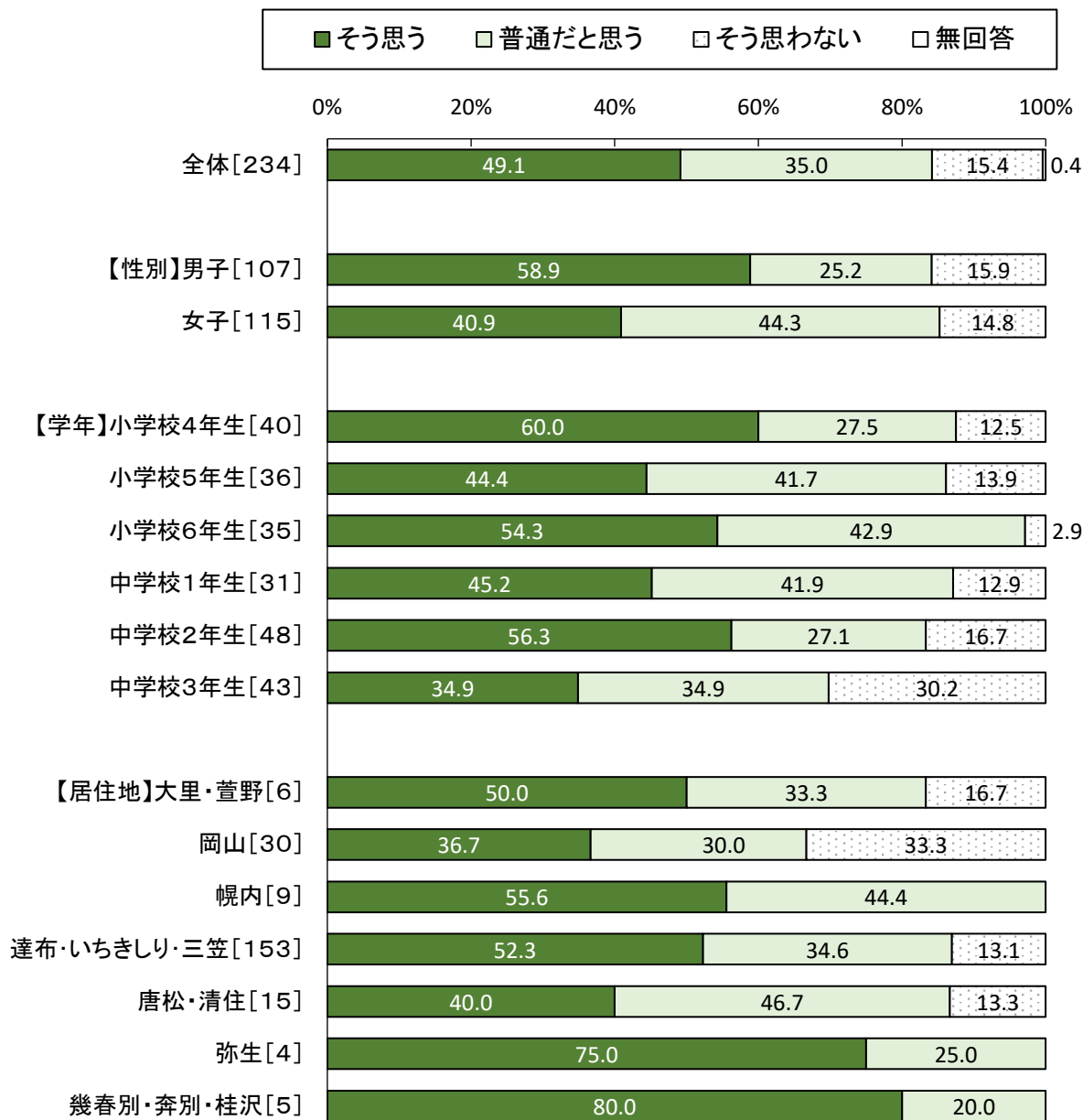


## ⑦身近なところで学習やスポーツができる

○性別でみると、「そう思う」は男子の方が高くなっています。全項目の中で、男女の差が最も大きくなっています。

○学年別でみると、「そう思う」が最も高いのは小学校4年生です。一方、「そう思わない」が最も高いのは中学校3年生です。

### 問2 ⑦身近なところで学習やスポーツができる（属性別）

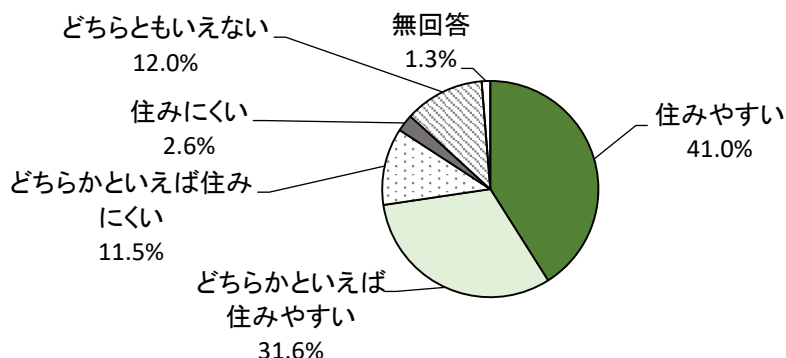


### 問3 住みやすさ

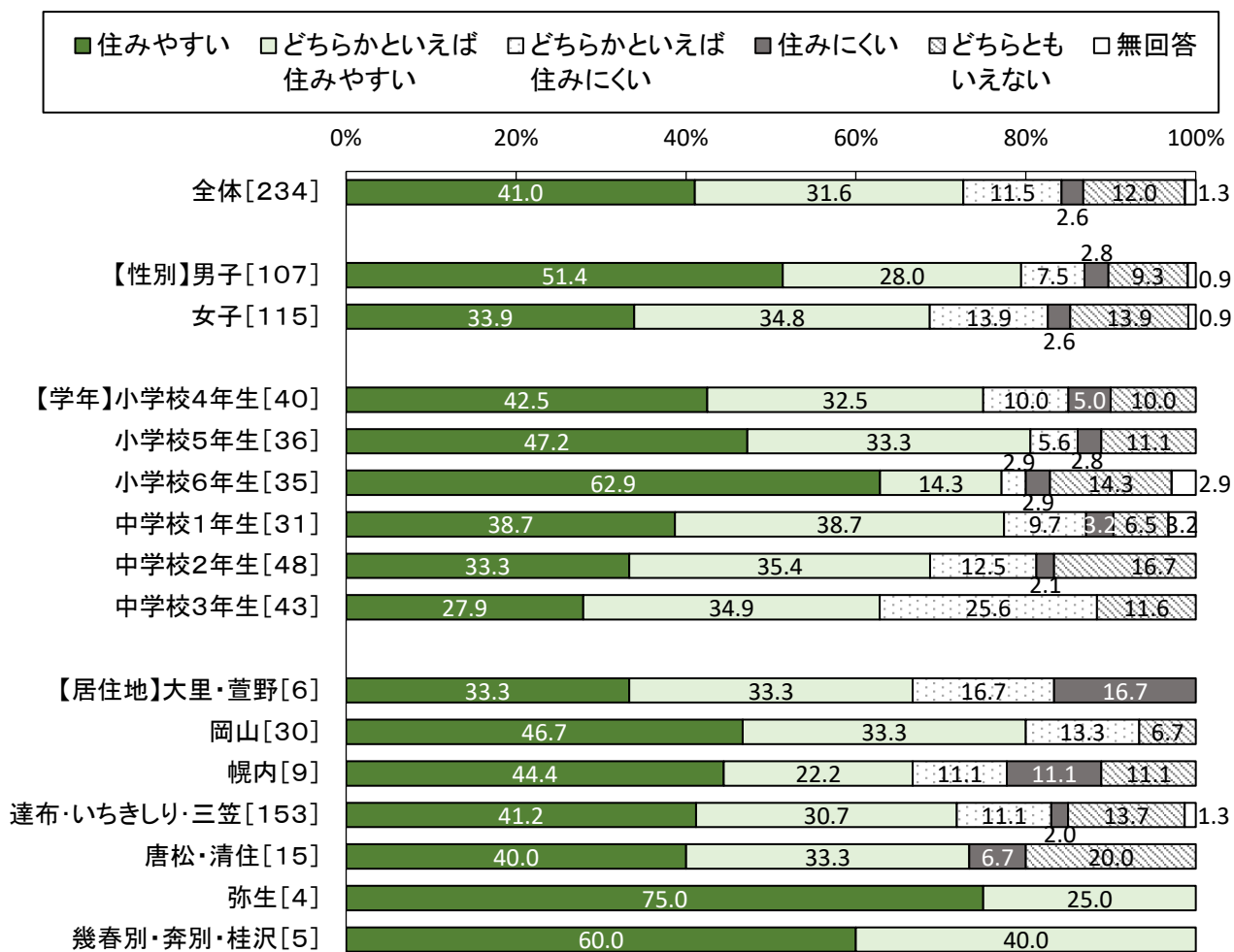
あなたは、三笠のまちを住みやすいと思いますか。あてはまる番号を1つ選んで、○をつけてください。また、その番号を選んだ理由も書いてください。

- 「住みやすい（4 1. 0 %）」が約4割を占め最も高く、「どちらかといえば住みやすい（3 1. 6 %）」が続きます。
- 性別で見ると、「住みやすい」は男子の方が高くなっています。
- 学年別で見ると、「住みやすい」が最も高いのは小学校6年生で、約6割を占めます。小学生は学年が高いほど、中学生は学年が低いほど、「住みやすい」が高くなっています。

問3 三笠市の住みやすさ [234]



問3 三笠市の住みやすさ（属性別）



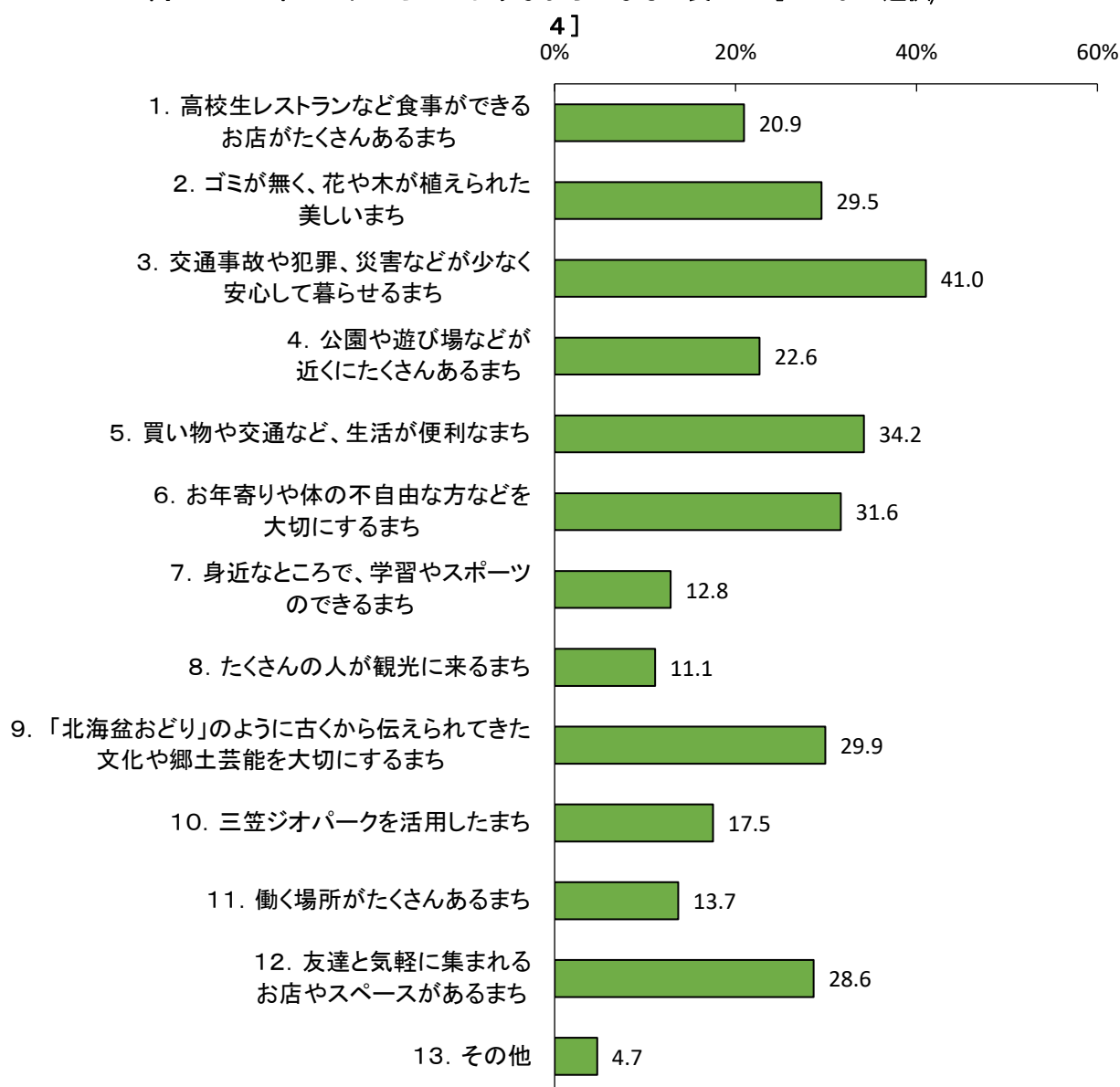


## 問5 三笠市がこれからどのようなまちになると良いか

あなたは、三笠市がこれからどのようなまちになると良いと思いますか。次の中から3つまで選んで、番号に○をつけてください。

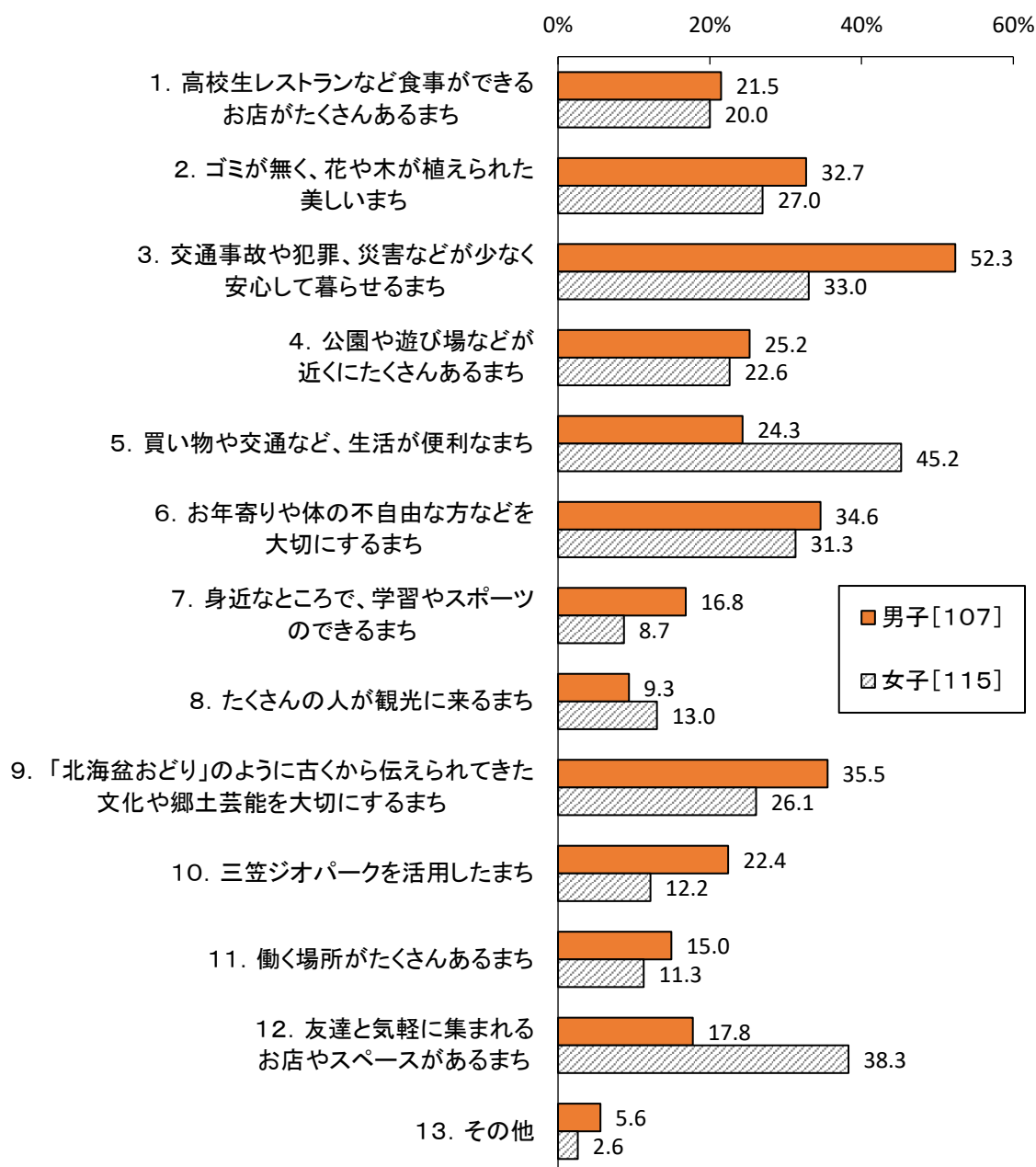
- 「3. 交通事故や犯罪、災害などが少なく安心して暮らせるまち（41.0%）」が最も高く、「5. 買い物や交通など、生活が便利なまち（34.2%）」、「6. お年寄りや体の不自由な方などを大切にするまち（31.6%）」、「9. 「北海盆おどり」のように古くから伝えられてきた文化や郷土芸能を大切にするまち（29.9%）」、「2. ゴミが無く、花や木が植えられた美しいまち（29.5%）」、「12. 友達と気軽に集まれるお店やスペースがあるまち（28.6%）」と続きます。

### 問5 三笠市がこれからどのようなまちになると良いか [3つまで選択/23]



- 性別でみると、男子は「3. 交通事故や犯罪、災害などが少なく安心して暮らせるまち」、女子は「5. 買い物や交通など、生活が便利なまち」が最も高くなっています。
- 「3. 交通事故や犯罪、災害などが少なく安心して暮らせるまち」は男子、「5. 買い物や交通など、生活が便利なまち」や「12. 友達と気軽に集まれるお店やスペースがあるまち」は女子の回答率が高く、男女の差がめだちます。

**問5 三笠市がこれからどのようなまちになると良いか [3つまで選択/性別]**



- 学年別でみると、小学生6年生は「9. 「北海盆おどり」のように古くから伝えられてきた文化や郷土芸能を大切にするまち」、中学校3年生は「5. 買い物や交通など、生活が便利なまち」が最も高く、その他の学年は、「3. 交通事故や犯罪、災害などが少なく安心して暮らせるまち」が最も高くなっています。
- 「4. 公園や遊び場などが近くにたくさんあるまち」は学年が低いほど回答率が高くなっています。
- 「6. お年寄りや体の不自由な方などを大切にするまち」は小学生4年生と5年生、「9. 「北海盆おどり」のように古くから伝えられてきた文化や郷土芸能を大切にするまち」は小学生6年生、「3. 交通事故や犯罪、災害などが少なく安心して暮らせるまち」「11. 働く場所がたくさんあるまち」12. 友達と気軽に集まれるお店やスペースがあるまち」は中学校1年生、「1. 高校生レストランなど食事ができるお店がたくさんあるまち」は中学校3年生の回答率が高く、他の学年との差がめだちます。

**問5 三笠市がこれからどのようなまちになると良いか [3つまで選択/学年別]**

