

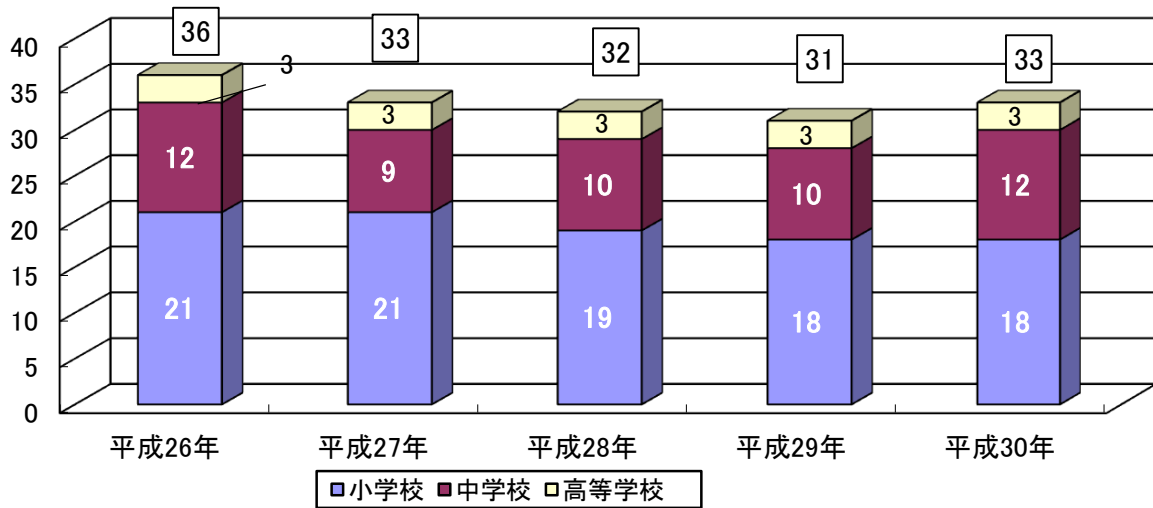
# 第 6 編

## 教 育 ・ 文 化

### 学 級 数 の 推 移

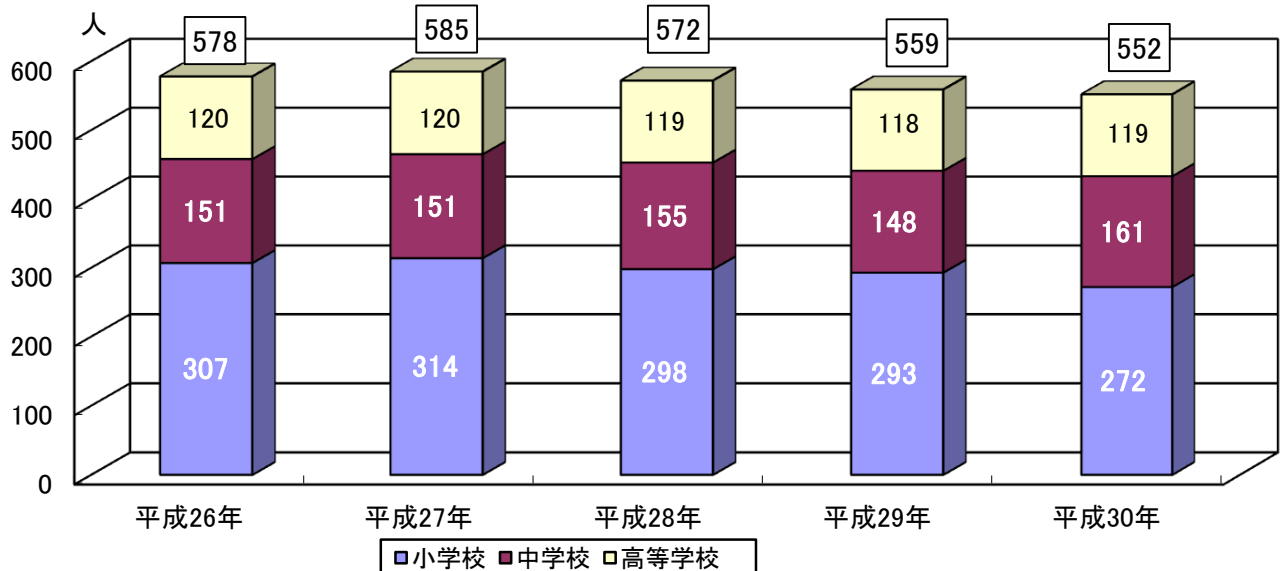
(各年5月1日現在)

学級



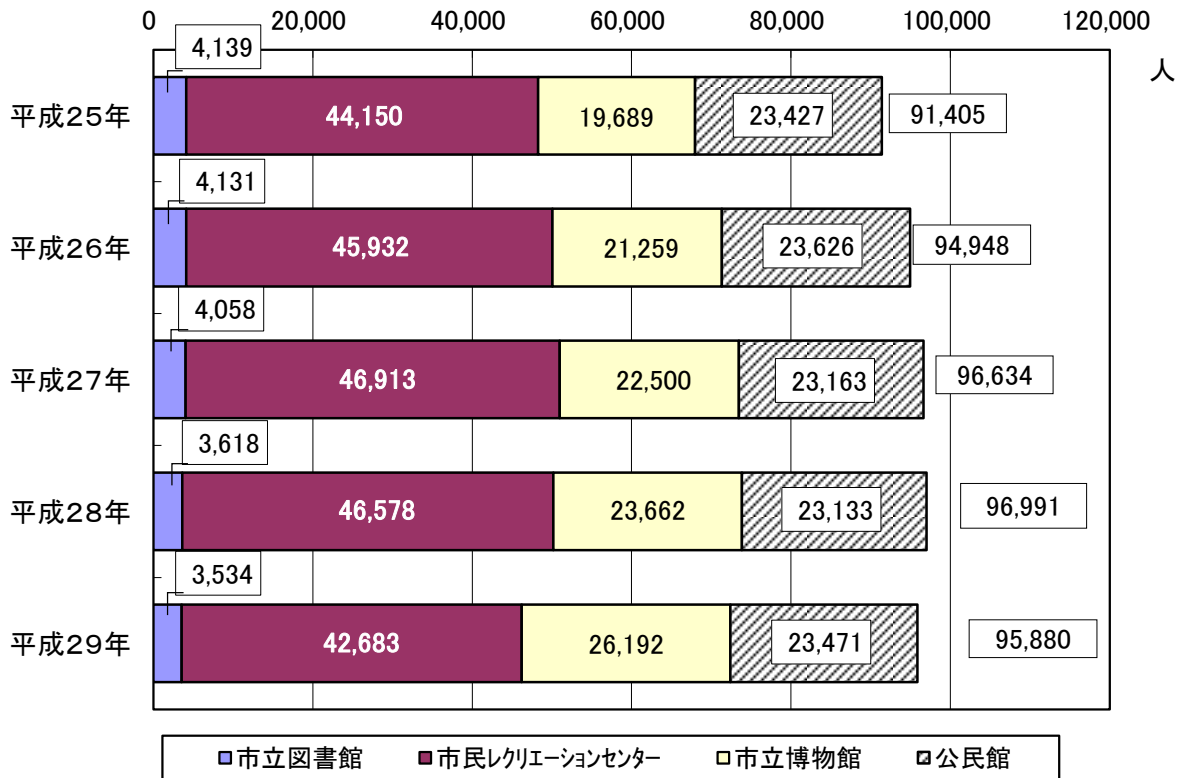
### 児 童 ・ 生 徒 数 の 推 移

(各年5月1日現在)



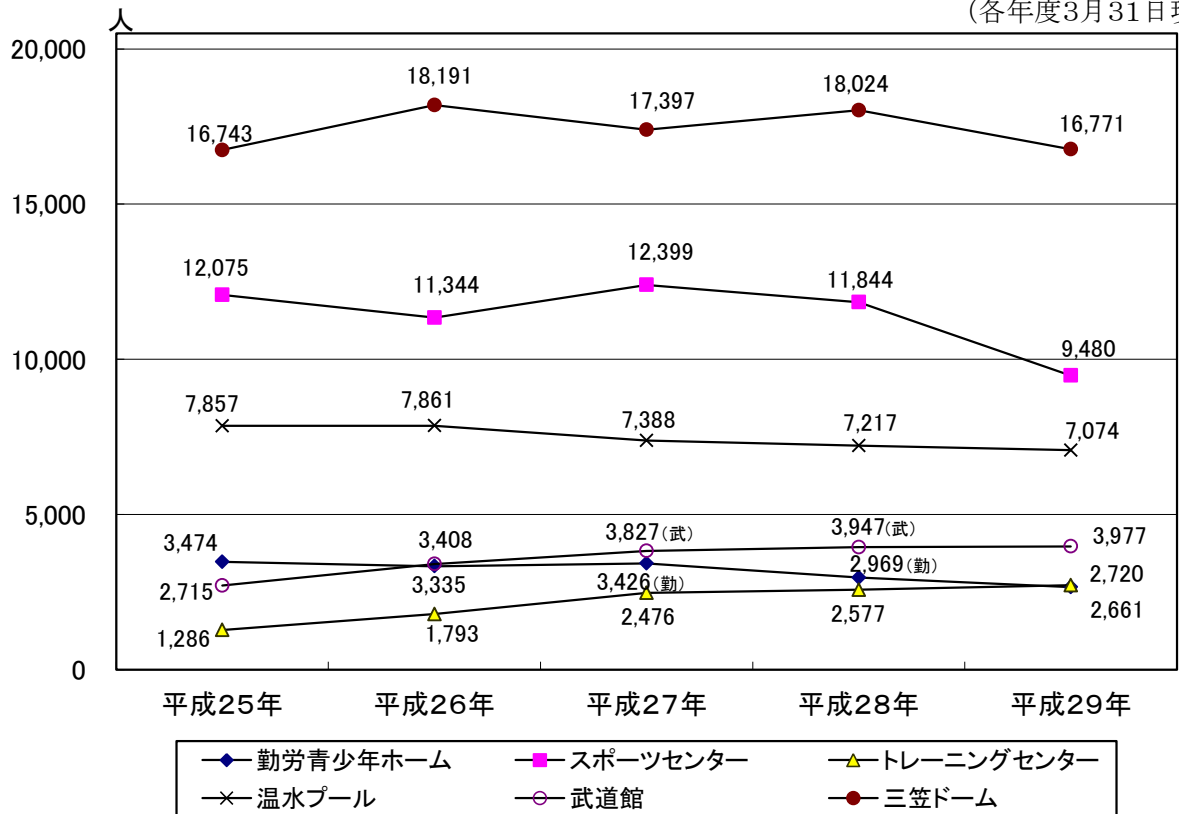
## 各種施設の利用状況の推移

(各年度3月31日現在)



## 市民レクリエーションセンター利用状況内訳

(各年度3月31日現在)



## 1 幼稚園の状況

各年5月1日現在(単位:人)

| 年次    | 区分       | 園数       | 学級数      | 教員数       | 在園者数     |          |          |          |           |           | 修了者数     |   |
|-------|----------|----------|----------|-----------|----------|----------|----------|----------|-----------|-----------|----------|---|
|       |          |          |          |           | 総数       | 内訳       |          |          |           |           |          |   |
|       |          |          |          |           |          | 3歳児      |          | 4歳児      |           | 5歳児       |          |   |
|       |          |          |          |           |          | 男        | 女        | 男        | 女         | 男         |          | 女 |
| 平成26年 | 1        | 3        | 4        | 57        | 13       | 2        | 8        | 9        | 11        | 14        | 18       |   |
| 平成27年 | 1        | 2        | 4        | 45        | 2        | 5        | 13       | 4        | 9         | 12        | 25       |   |
| 平成28年 | 1        | 2        | 4        | 54        | 12       | 12       | 3        | 5        | 15        | 7         | 20       |   |
| 平成29年 | 1        | 2        | 4        | 47        | 3        | 8        | 13       | 14       | 4         | 5         | 22       |   |
| 平成30年 | <b>1</b> | <b>3</b> | <b>6</b> | <b>52</b> | <b>6</b> | <b>9</b> | <b>5</b> | <b>6</b> | <b>13</b> | <b>13</b> | <b>9</b> |   |

資料 学校基本調査

## 2 小学校の状況

各年5月1日現在(単位:人、学級)

| 年次        | 区分    | 教員数       | 学級数       | 児童数        |           |           |           |           |           |           |
|-----------|-------|-----------|-----------|------------|-----------|-----------|-----------|-----------|-----------|-----------|
|           |       |           |           | 総数         | 内訳        |           |           |           |           |           |
|           |       |           |           |            | 1年        | 2年        | 3年        | 4年        | 5年        | 6年        |
| 平成26年     |       | 36        | 21        | 307        | 42        | 52        | 58        | 50        | 57        | 48        |
| 平成27年     |       | 35        | 21        | 314        | 50        | 41        | 56        | 59        | 50        | 58        |
| 平成28年     |       | 32        | 19        | 298        | 44        | 50        | 39        | 57        | 58        | 50        |
| 平成29年     |       | 28        | 18        | 293        | 45        | 46        | 45        | 42        | 55        | 60        |
| 平成30年     |       | <b>32</b> | <b>18</b> | <b>272</b> | <b>36</b> | <b>47</b> | <b>47</b> | <b>45</b> | <b>42</b> | <b>55</b> |
| 平成30年度の内訳 | 三笠小学校 | 23        | 11        | 229        | 31        | 40        | 35        | 37        | 37        | 49        |
|           | 岡山小学校 | 9         | 7         | 43         | 5         | 7         | 12        | 8         | 5         | 6         |

※ 美園小学校、新幌内小学校、幾春別小学校は、平成22年度をもって廃校

資料 学校基本調査

## 3 中学校の状況

各年5月1日現在(単位:人、学級)

| 年次       | 区分    | 教員数       | 学級数       | 生徒数        |           |           | 卒業進路別     |           |           |    |         |
|----------|-------|-----------|-----------|------------|-----------|-----------|-----------|-----------|-----------|----|---------|
|          |       |           |           | 総数         | 内訳        |           |           | 総数        | 内訳        |    |         |
|          |       |           |           |            | 1年        | 2年        | 3年        |           | 進学        | 就職 | 無業者・その他 |
| 平成26年    |       | 27        | 12        | 151        | 56        | 48        | 47        | 62        | 62        | -  | -       |
| 平成27年    |       | 24        | 9         | 151        | 45        | 56        | 50        | 47        | 47        | -  | -       |
| 平成28年    |       | 26        | 10        | 155        | 55        | 44        | 56        | 50        | 50        | -  | -       |
| 平成29年    |       | 26        | 10        | 148        | 49        | 54        | 45        | 57        | 57        | -  | -       |
| 平成30年    |       | <b>29</b> | <b>12</b> | <b>161</b> | <b>58</b> | <b>48</b> | <b>55</b> | <b>46</b> | <b>46</b> | -  | -       |
| 平成30年の内訳 | 三笠中学校 | 16        | 8         | 140        | 50        | 44        | 46        | 40        | 40        | -  | -       |
|          | 萱野中学校 | 13        | 4         | 21         | 8         | 4         | 9         | 6         | 6         | -  | -       |

※ 進学数には専修学校等入学者を含む

資料 学校基本調査

## 4 高等学校の状況

各年5月1日現在(単位:人、学級)

| 年次     | 区分    | 教員数       | 学級数      | 生徒数        |           |           | 卒業進路別     |           |           |           |         |
|--------|-------|-----------|----------|------------|-----------|-----------|-----------|-----------|-----------|-----------|---------|
|        |       |           |          | 総数         | 内訳        |           |           | 総数        | 内訳        |           |         |
|        |       |           |          |            | 1年        | 2年        | 3年        |           | 進学        | 就職        | 無業者・その他 |
| 三笠高等学校 | 平成26年 | 13        | 3        | 120        | 40        | 40        | 40        | -         | -         | -         | -       |
|        | 平成27年 | 14        | 3        | 120        | 40        | 40        | 40        | 40        | 18        | 22        | -       |
|        | 平成28年 | 14        | 3        | 119        | 40        | 39        | 40        | 40        | 15        | 25        | -       |
|        | 平成29年 | 13        | 3        | 118        | 40        | 39        | 39        | 40        | 11        | 29        | -       |
|        | 平成30年 | <b>14</b> | <b>3</b> | <b>119</b> | <b>41</b> | <b>40</b> | <b>38</b> | <b>39</b> | <b>12</b> | <b>27</b> | -       |

※ 進学数には専修学校等入学者を含む

資料 学校基本調査

※ 就職数には就職進学者、職業訓練施設入所者を含む

※ 平成24年4月より北海道立から市立高校に移行(食物調理科)

5 高等学校卒業生産業別就職状況

各年5月1日現在(単位:人)

| 年次    | 区分 | 就職者総数     | 内 訳      |           | 産 業 別 |    |       |    |     |    |     |    |     |    |          |
|-------|----|-----------|----------|-----------|-------|----|-------|----|-----|----|-----|----|-----|----|----------|
|       |    |           | 道外就職者    | 道内就職者     | 農 業   |    | 林業・狩猟 |    | 鉱 業 |    | 建設業 |    | 製造業 |    |          |
|       |    |           |          |           | 道外    | 道内 | 道外    | 道内 | 道外  | 道内 | 道外  | 道内 | 道外  | 道内 |          |
| 平成26年 |    | -         | -        | -         | -     | -  | -     | -  | -   | -  | -   | -  | -   | -  | -        |
| 平成27年 |    | 22        | 6        | 16        | -     | -  | -     | -  | -   | -  | -   | -  | -   | 2  | 5        |
| 平成28年 |    | 25        | 2        | 23        | -     | -  | -     | -  | -   | -  | -   | -  | -   | -  | 11       |
| 平成29年 |    | 29        | 8        | 21        | -     | -  | -     | -  | -   | -  | -   | -  | -   | -  | 3        |
| 平成30年 |    | <b>27</b> | <b>6</b> | <b>21</b> | -     | -  | -     | -  | -   | -  | -   | -  | -   | -  | <b>8</b> |

つづき

| 産 業 別    |    |         |    |      |    |       |    |        |    |          |           |    |    |     |    |
|----------|----|---------|----|------|----|-------|----|--------|----|----------|-----------|----|----|-----|----|
| 卸売・小売・飲食 |    | 金融業・保険業 |    | 不動産業 |    | 運輸通信業 |    | 電気ガス水道 |    | サービス業    |           | 公務 |    | その他 |    |
| 道外       | 道内 | 道外      | 道内 | 道外   | 道内 | 道外    | 道内 | 道外     | 道内 | 道外       | 道内        | 道外 | 道内 | 道外  | 道内 |
| -        | -  | -       | -  | -    | -  | -     | -  | -      | -  | -        | -         | -  | -  | -   | -  |
| -        | 1  | -       | -  | -    | -  | -     | -  | -      | -  | 3        | 10        | -  | -  | 1   | -  |
| -        | 3  | -       | -  | -    | -  | -     | -  | -      | -  | 1        | 7         | 1  | -  | -   | 2  |
| -        | -  | -       | -  | -    | -  | -     | -  | -      | -  | 8        | 17        | -  | 1  | -   | -  |
| -        | -  | -       | -  | -    | -  | -     | -  | -      | -  | <b>6</b> | <b>13</b> | -  | -  | -   | -  |

※ 就職者数には就職進学者、職業訓練施設入所者を含む

資料 学校基本調査

## 6 図書館蔵書数・利用冊数

各年度3月31日現在(単位:冊)

| 区分     | 年度     | 蔵書     |        |        |               |               | 利用     |        |        |              |               |
|--------|--------|--------|--------|--------|---------------|---------------|--------|--------|--------|--------------|---------------|
|        |        | H25    | H26    | H27    | H28           | H29           | H25    | H26    | H27    | H28          | H29           |
| 総      | 数      | 93,373 | 91,341 | 35,160 | 34,485        | <b>33,370</b> | 18,338 | 17,195 | 16,178 | 14,390       | <b>14,318</b> |
| 内<br>訳 | 総記     | 2,936  | 2,937  | 562    | 546           | <b>550</b>    | 110    | 98     | 131    | 129          | <b>98</b>     |
|        | 哲学     | 1,436  | 1,431  | 220    | 203           | <b>190</b>    | 67     | 77     | 63     | 51           | <b>34</b>     |
|        | 歴史     | 4,249  | 4,265  | 1,290  | 1,254         | <b>1,240</b>  | 129    | 134    | 141    | 94           | <b>118</b>    |
|        | 社会科学   | 7,446  | 7,373  | 1,655  | 1,648         | <b>1,524</b>  | 432    | 330    | 349    | 390          | <b>374</b>    |
|        | 自然科学   | 3,806  | 3,705  | 1,304  | 1,278         | <b>1,268</b>  | 351    | 307    | 297    | 256          | <b>238</b>    |
|        | 技術     | 3,555  | 3,563  | 1,102  | 1,078         | <b>1,057</b>  | 1,444  | 1,155  | 1,129  | 1,004        | <b>827</b>    |
|        | 産業     | 2,177  | 2,134  | 604    | 602           | <b>573</b>    | 164    | 178    | 151    | 137          | <b>129</b>    |
|        | 芸術     | 3,917  | 3,935  | 1,591  | 1,576         | <b>1,513</b>  | 274    | 227    | 235    | 184          | <b>120</b>    |
|        | 言語     | 1,104  | 1,109  | 284    | 285           | <b>269</b>    | 34     | 25     | 20     | 19           | <b>22</b>     |
|        | 文学     | 34,202 | 32,865 | 11,002 | 10,361        | <b>9,686</b>  | 10,043 | 9,898  | 9,367  | 8,527        | <b>7,867</b>  |
| 児童書    | 28,545 | 28,024 | 15,546 | 15,654 | <b>15,500</b> | 5,290         | 4,766  | 4,295  | 3,599  | <b>4,491</b> |               |

資料 市立図書館

## 7 図書館利用者数

各年度3月31日現在(単位:人)

| 年度     | 平成25年  | 平成26年 | 平成27年 | 平成28年 | 平成29年        |            |
|--------|--------|-------|-------|-------|--------------|------------|
| 総数     | 4,139  | 4,131 | 4,058 | 3,618 | <b>3,534</b> |            |
| 内<br>訳 | 幼児     | 31    | 36    | 35    | 32           | <b>9</b>   |
|        | 小学生    | 453   | 418   | 478   | 402          | <b>415</b> |
|        | 中学生    | 80    | 58    | 29    | 14           | <b>53</b>  |
|        | 高校生    | 97    | 97    | 64    | 85           | <b>69</b>  |
|        | 大学生    | 2     | 2     | 6     | 8            | -          |
|        | 各種学校   | -     | 2     | -     | 1            | -          |
|        | 教職員    | 74    | 33    | 48    | 1            | <b>27</b>  |
|        | 官公吏    | 302   | 314   | 256   | 284          | <b>257</b> |
|        | 会社員    | 224   | 225   | 262   | 276          | <b>254</b> |
|        | 農・鉦・商者 | 116   | 93    | 80    | 86           | <b>77</b>  |
| 無職     | 2,713  | 2,810 | 2,747 | 2,392 | <b>2,335</b> |            |
| その他    | 47     | 43    | 53    | 37    | <b>38</b>    |            |

### 8 市民レクリエーションセンター利用状況

各年度3月31日現在(単位:日、人)

| 区 分        |        | 年 度     |         |         |         |                |
|------------|--------|---------|---------|---------|---------|----------------|
|            |        | 平成25年   | 平成26年   | 平成27年   | 平成28年   | 平成29年          |
| 勤労青少年ホーム   | 開館日数   | 292     | 292     | 293     | 293     | <b>293</b>     |
|            | 利用者数   | 3,474   | 3,335   | 3,426   | 2,969   | <b>2,661</b>   |
| スポーツセンター   | 開館日数   | 359     | 359     | 360     | 359     | <b>321</b>     |
|            | 利用者数   | 12,075  | 11,344  | 12,399  | 11,844  | <b>9,480</b>   |
| トレーニングセンター | 開館日数   | 359     | 359     | 360     | 359     | <b>359</b>     |
|            | 利用者数   | 1,286   | 1,793   | 2,476   | 2,577   | <b>2,720</b>   |
| 温 水 プ ール   | 開館日数   | 270     | 273     | 268     | 267     | <b>261</b>     |
|            | 利用者数   | 7,857   | 7,861   | 7,388   | 7,217   | <b>7,074</b>   |
|            | (小中学生) | (4,206) | (4,213) | (4,287) | (4,422) | <b>(4,280)</b> |
|            | (その他)  | (3,651) | (3,648) | (3,101) | (2,795) | <b>(2,794)</b> |
| 武 道 館      | 開館日数   | 359     | 359     | 360     | 359     | <b>359</b>     |
|            | 利用者数   | 2,715   | 3,408   | 3,827   | 3,947   | <b>3,977</b>   |
| 三 笠 ド ー ム  | 開館日数   | 359     | 359     | 360     | 359     | <b>359</b>     |
|            | 利用者数   | 16,743  | 18,191  | 17,397  | 18,024  | <b>16,771</b>  |

資料 社会教育課

### 9 市立博物館利用状況

各年度3月31日現在(単位:人)

| 区 分   |  | 入館者総数         | 内 訳           |               |              |             |            |             |            | 一 日 平 均     | 開 館 日 数    |
|-------|--|---------------|---------------|---------------|--------------|-------------|------------|-------------|------------|-------------|------------|
|       |  |               | 有 料 入 館 者 数   |               |              |             |            | 減免申請による入館者数 |            |             |            |
|       |  |               | 計             | 内 訳           |              | 一日平均        | 計          | 内 訳         |            |             |            |
|       |  |               |               | 一 般           | 小中学生         |             |            | 一 般         | 小中学生       |             |            |
| 平成25年 |  | 19,689        | 19,166        | 14,249        | 4,917        | 63.5        | 523        | 296         | 227        | 65.2        | 302        |
| 平成26年 |  | 21,259        | 20,879        | 15,801        | 5,078        | 68.7        | 380        | 176         | 204        | 69.9        | 304        |
| 平成27年 |  | 22,500        | 22,057        | 16,989        | 5,068        | 72.3        | 443        | 234         | 209        | 73.8        | 305        |
| 平成28年 |  | 23,662        | 23,193        | 17,503        | 5,690        | 76.0        | 469        | 235         | 234        | 77.6        | 305        |
| 平成29年 |  | <b>26,192</b> | <b>25,757</b> | <b>19,597</b> | <b>6,160</b> | <b>84.7</b> | <b>435</b> | <b>282</b>  | <b>153</b> | <b>86.2</b> | <b>304</b> |

資料 市立博物館

## 10 公民館利用状況

各年度3月31日現在(単位:件、人)

| 区分<br>年度 | 総 数          |               | 内 訳       |            |      |    |           |            |          |            |
|----------|--------------|---------------|-----------|------------|------|----|-----------|------------|----------|------------|
|          |              |               | 少年団体      |            | 青年団体 |    | 婦人団体      |            | P T A    |            |
|          | 件数           | 人員            | 件数        | 人員         | 件数   | 人員 | 件数        | 人員         | 件数       | 人員         |
| 平成25年    | 1,506        | 23,427        | 47        | 460        | -    | -  | 31        | 963        | 12       | 210        |
| 平成26年    | 1,447        | 23,626        | 56        | 547        | -    | -  | 27        | 756        | 10       | 175        |
| 平成27年    | 1,452        | 23,163        | 57        | 587        | -    | -  | 26        | 711        | 9        | 195        |
| 平成28年    | 1,468        | 23,325        | 56        | 566        | -    | -  | 25        | 679        | 11       | 218        |
| 平成29年    | <b>1,491</b> | <b>23,471</b> | <b>54</b> | <b>548</b> | -    | -  | <b>24</b> | <b>653</b> | <b>8</b> | <b>187</b> |

## つづき

| 区分<br>年度 | 内 訳          |               |       |    |          |           |            |              |           |            |
|----------|--------------|---------------|-------|----|----------|-----------|------------|--------------|-----------|------------|
|          | 文化・学習サークル    |               | 老人クラブ |    | 体 協      |           | 官 公 署      |              | そ の 他     |            |
|          | 件数           | 人員            | 件数    | 人員 | 件数       | 人員        | 件数         | 人員           | 件数        | 人員         |
| 平成25年    | 1,143        | 17,476        | -     | -  | 10       | 90        | 260        | 4,164        | 3         | 64         |
| 平成26年    | 1,055        | 16,237        | -     | -  | 2        | 70        | 266        | 5,087        | 31        | 754        |
| 平成27年    | 1,085        | 16,368        | -     | -  | 2        | 61        | 266        | 5,120        | 7         | 121        |
| 平成28年    | 1,090        | 16,393        | -     | -  | 2        | 63        | 271        | 5,197        | 13        | 209        |
| 平成29年    | <b>1,095</b> | <b>16,419</b> | -     | -  | <b>4</b> | <b>74</b> | <b>275</b> | <b>5,256</b> | <b>31</b> | <b>334</b> |

資料 社会教育課

## 11 市民会館利用状況

各年度3月31日現在(単位:件)

| 区分<br>年度 | 総 数        | 内 訳       |           |           |    |           |            |          |           |    |            |  |
|----------|------------|-----------|-----------|-----------|----|-----------|------------|----------|-----------|----|------------|--|
|          |            | 会議        | 講演        | 講習        | 婚礼 | 宴会        | 芸能・文化      | 映画       | 展示        | 式典 | その他        |  |
| 平成25年    | 451        | 89        | 9         | 93        | -  | 25        | 155        | 11       | 13        | -  | 56         |  |
| 平成26年    | 145        | 47        | 10        | 17        | -  | 5         | 42         | 2        | -         | -  | 22         |  |
| 平成27年    | 451        | 94        | 18        | 86        | -  | 23        | 129        | 3        | 12        | -  | 86         |  |
| 平成28年    | 485        | 83        | 20        | 88        | -  | 21        | 103        | 2        | 25        | -  | 143        |  |
| 平成29年    | <b>435</b> | <b>90</b> | <b>21</b> | <b>72</b> | -  | <b>20</b> | <b>100</b> | <b>1</b> | <b>24</b> | -  | <b>107</b> |  |
| 平成29年の内訳 | 大ホール       | 10        | 1         | 1         | -  | -         | 5          | 1        | -         | -  | 2          |  |
|          | ステージ       | 57        | 1         | 1         | -  | -         | 48         | -        | -         | -  | 7          |  |
|          | ホワイエ       | 20        | 1         | 1         | -  | -         | 4          | -        | 13        | -  | 1          |  |
|          | 101号室      | 80        | 29        | 3         | 16 | -         | 3          | 5        | -         | 7  | 17         |  |
|          | 102号室      | 135       | 25        | 5         | 51 | -         | 4          | 14       | -         | 2  | 34         |  |
|          | 103号室      | 7         | -         | 1         | -  | -         | 1          | 2        | -         | -  | 3          |  |
|          | 104号室      | 20        | 11        | 1         | 1  | -         | -          | 2        | -         | -  | 5          |  |
|          | 105号室      | 5         | -         | -         | -  | -         | -          | 2        | -         | -  | 3          |  |
|          | 201号室      | 35        | 9         | 1         | 1  | -         | 4          | 7        | -         | -  | 13         |  |
| 202号室    | 48         | 10        | 7         | 2         | -  | 8         | 7          | -        | -         | 14 |            |  |
| 204号室    | 5          | -         | -         | -         | -  | -         | 2          | -        | 1         | 2  |            |  |
| 205号室    | 13         | 3         | -         | 1         | -  | -         | 2          | -        | 1         | 6  |            |  |

資料 市民生活課

※ 平成26年8月～平成27年3月まで耐震化工事のため休館

平成27年版和室206号・207号は平成28年版より、204号、205号に変更

※ 平成29年版から各会議室の名称を号室で表記



## 12 市民センター等の利用状況

各年度3月31日現在(単位:件)

| 年度       | 区分        | 総数           | 各種<br>相談 | 検診<br>活動 | 各種<br>講習 | クラブ活動    |    |            | その他          |     |
|----------|-----------|--------------|----------|----------|----------|----------|----|------------|--------------|-----|
|          |           |              |          |          |          | 青少年      | 婦人 | 老人         | 各種会合         | 官公署 |
| 平成25年    |           | 1,189        | -        | 2        | 1        | 18       | 2  | 253        | 913          | -   |
| 平成26年    |           | 1,115        | -        | 2        | 10       | 6        | -  | 245        | 852          | -   |
| 平成27年    |           | 1,052        | -        | 3        | -        | 12       | -  | 208        | 829          | -   |
| 平成28年    |           | 1,790        | -        | 6        | 2        | 6        | -  | 146        | 1,630        | -   |
| 平成29年    |           | <b>1,612</b> | -        | <b>2</b> | <b>5</b> | <b>5</b> | -  | <b>145</b> | <b>1,455</b> | -   |
| 平成29年の内訳 | 弥生市民センター  | 228          | -        | 2        | -        | -        | -  | 73         | 153          | -   |
|          | 幌内市民センター  | 142          | -        | -        | -        | -        | -  | 23         | 119          | -   |
|          | 唐松市民センター  | 168          | -        | -        | -        | -        | -  | -          | 168          | -   |
|          | 岡山市民センター  | 182          | -        | -        | -        | -        | -  | 3          | 179          | -   |
|          | 山の手市民センター | 196          | -        | -        | -        | -        | -  | -          | 196          | -   |
|          | 幾春別市民センター | 177          | -        | -        | 4        | 5        | -  | -          | 168          | -   |
|          | 三笠市民センター  | 245          | -        | -        | -        | -        | -  | 46         | 199          | -   |
| 美園市民センター | 187       | -            | -        | 1        | -        | -        | -  | 186        | -            |     |
|          | 多目的研修センター | 87           | -        | -        | -        | -        | -  | -          | 87           | -   |

資料 市民生活課

※平成25年度から、三笠市が使用する場合の使用料減免規定廃止のため、官公署の項目を廃止

## 13 社会体育施設利用状況

各年度3月31日現在

| 区 分                                  |         | 年 度      |          |          |          |                 |
|--------------------------------------|---------|----------|----------|----------|----------|-----------------|
|                                      |         | 平成25年    | 平成26年    | 平成27年    | 平成28年    | 平成29年           |
| 野<br>球<br>場                          | 開 設 期 間 | 5月1日から   | 5月1日から   | 5月1日から   | 5月1日から   | <b>5月1日から</b>   |
|                                      |         | 10月31日まで | 10月31日まで | 10月31日まで | 10月31日まで | <b>10月31日まで</b> |
|                                      | 開 設 日 数 | 184日     | 184日     | 184日     | 184日     | <b>184日</b>     |
|                                      | 利 用 者 数 | 3,683人   | 4,110人   | 2,850人   | 2,955人   | <b>4,149人</b>   |
| 陸<br>上<br>競<br>技<br>場                | 開 設 期 間 | 5月1日から   | 5月1日から   | 5月1日から   | 5月1日から   | <b>5月1日から</b>   |
|                                      |         | 10月31日まで | 10月31日まで | 10月31日まで | 10月31日まで | <b>10月31日まで</b> |
|                                      | 開 設 日 数 | 184日     | 184日     | 184日     | 184日     | <b>184日</b>     |
|                                      | 利 用 者 数 | 896人     | 2,005人   | 2,388人   | 2,808人   | <b>3,045人</b>   |
| ゲ<br>ー<br>ト<br>ボ<br>ー<br>ル<br>場      | 開 設 期 間 | 5月1日から   | 5月1日から   | 5月1日から   | 5月1日から   | <b>5月1日から</b>   |
|                                      |         | 10月31日まで | 10月31日まで | 10月31日まで | 10月31日まで | <b>10月31日まで</b> |
|                                      | 開 設 日 数 | 184日     | 184日     | 184日     | 184日     | <b>184日</b>     |
|                                      | 利 用 者 数 | -        | -        | -        | -        | <b>-</b>        |
| テ<br>ニ<br>ス<br>コ<br>ー<br>ト           | 開 設 期 間 | 5月1日から   | 5月1日から   | 5月1日から   | 5月1日から   | <b>5月1日から</b>   |
|                                      |         | 10月31日まで | 10月31日まで | 10月31日まで | 10月31日まで | <b>10月31日まで</b> |
|                                      | 開 設 日 数 | 184日     | 184日     | 184日     | 184日     | <b>184日</b>     |
|                                      | 利 用 者 数 | 4,122人   | 4,314人   | 4,545人   | 3,008人   | <b>2,915人</b>   |
| 弓<br>道<br>場                          | 開 設 期 間 | 4月1日から   | 4月1日から   | 4月1日から   | 4月1日から   | <b>4月1日から</b>   |
|                                      |         | 3月31日まで  | 3月31日まで  | 3月31日まで  | 3月31日まで  | <b>3月31日まで</b>  |
|                                      | 開 設 日 数 | 359日     | 359日     | 360日     | 359日     | <b>359日</b>     |
|                                      | 利 用 者 数 | 2,561人   | 2,430人   | 3,048人   | 2,827人   | <b>2,935人</b>   |
| パ<br>ー<br>ク<br>ゴ<br>ル<br>フ<br>敷<br>場 | 開 設 期 間 | 5月1日から   | 5月1日から   | 5月1日から   | 5月1日から   | <b>5月1日から</b>   |
|                                      |         | 10月31日まで | 10月31日まで | 10月31日まで | 10月31日まで | <b>10月31日まで</b> |
|                                      | 開 設 日 数 | 184日     | 184日     | 184日     | 184日     | <b>184日</b>     |
|                                      | 利 用 者 数 | 1,614人   | 1,663人   | 1,608人   | 1,642人   | <b>1,501人</b>   |
| パ<br>ー<br>ク<br>ゴ<br>ル<br>フ<br>市<br>場 | 開 設 期 間 | 4月27日から  | 4月20日から  | 4月20日から  | 4月22日から  | <b>4月15日から</b>  |
|                                      |         | 11月21日まで | 11月25日まで | 11月21日まで | 11月20日まで | <b>11月15日まで</b> |
|                                      | 開 設 日 数 | 194日     | 197日     | 213日     | 192日     | <b>192日</b>     |
|                                      | 利 用 者 数 | 23,015人  | 23,930人  | 23,965人  | 19,044人  | <b>20,064人</b>  |

資料 社会教育課

※ 平成20年度三笠市パークゴルフ場開設

## 14 市内の文化財

## (1) 国指定文化財

| 種 類       | 名 称                  | 所 在 地   | 指 定 年 月 日  |
|-----------|----------------------|---------|------------|
| 天 然 記 念 物 | 大型肉食爬虫類頭部化石 エゾミカサリュウ | 三笠市立博物館 | 昭和52年7月16日 |

資料 社会教育課

## (2) 三笠市指定文化財

| 種 類       | 名 称   | 所 在 地             | 指 定 年 月 日   |
|-----------|---|-------------------|-------------|
| 天 然 記 念 物 | アンモナイト化石 4点(ミカサアイテス、マダガスカライテス、ニッポニテス、サブプリオトロピス) | 三笠市立博物館           | 昭和45年11月17日 |
| 〃         | アンモナイト化石 1点(シャーペイセラス・コンゴウ)                      | 〃                 | 〃           |
| 有 形 文 化 財 | 空知集治監典獄官舎レンガエントツ                                | 本郷町705-23         | 〃           |
| 〃         | 榎本武揚書社号額  | 幌内本沢町             | 〃           |
| 〃         | 渡辺惟精日記  | 三笠市立博物館           | 〃           |
| 〃         | 獄舎壱棟新築之建図他                                      | 〃                 | 昭和47年3月9日   |
| 〃         | 役場図面  | 〃                 | 〃           |
| 〃         | いちきしり小学校設計書、図面                                  | 〃                 | 〃           |
| 〃         | いちきしり図面   | 〃                 | 〃           |
| 〃         | 空知集治監製作木製水道管                                    | 〃                 | 〃           |
| 〃         | 郁春別煤田の碑   | 幾春別錦町1丁目<br>215-4 | 昭和57年3月10日  |
| 史 跡       | 達布山   | いちきしり             | 昭和45年11月17日 |
| 〃         | 戸長役場・警察署跡                                       | 本郷町635            | 〃           |
| 〃         | 合葬の碑(自由党志士 原 利八君の碑含む)                           | 柏町432-2           | 〃           |
| 民 族 文 化 財 | 茶たんす・湯のみ茶わん・茶たく・湯さまし・茶筒                         | 三笠市立博物館           | 昭和47年3月9日   |
| 〃         | どんぶり(大・中・小)、大皿、中皿、深皿、舟形皿                        | 〃                 | 〃           |
| 〃         | 太刀光関の化粧まわし                                      | 〃                 | 〃           |

資料 社会教育課

