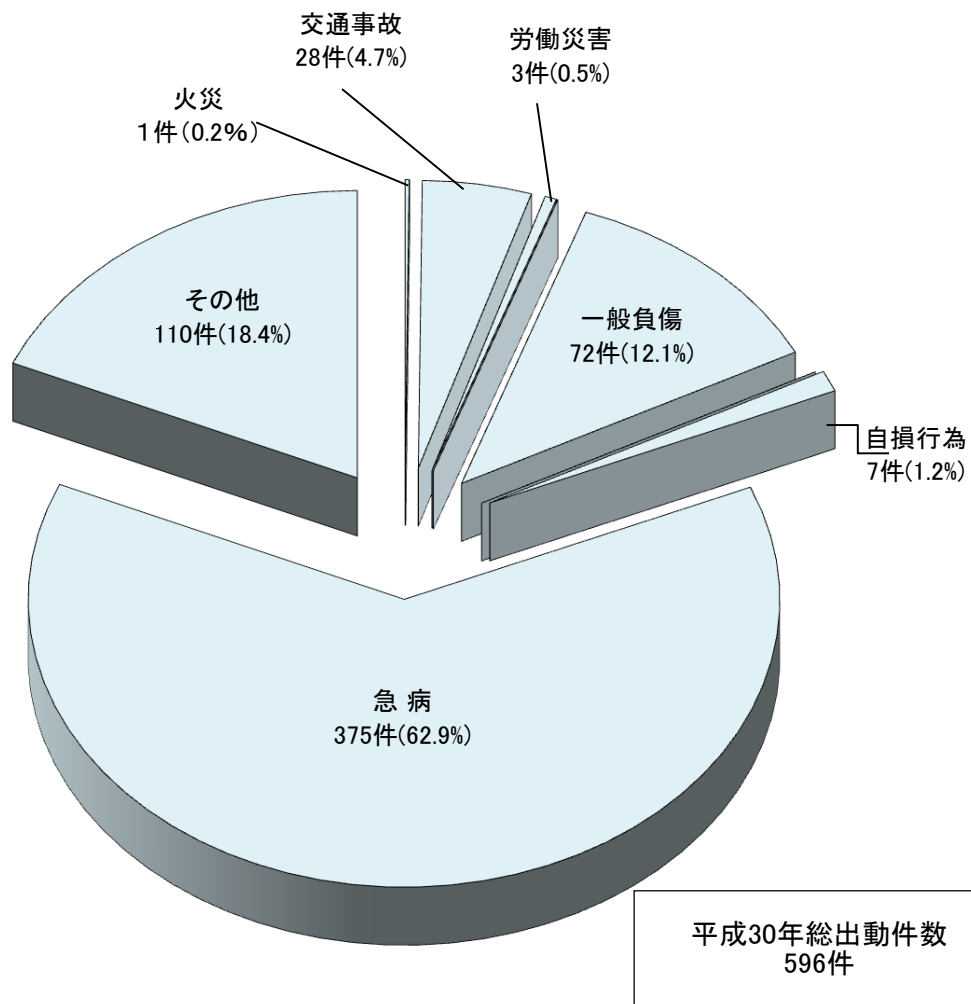


第 7 編

消 防 ・ 治 安

救 急 車 出 動 状 況

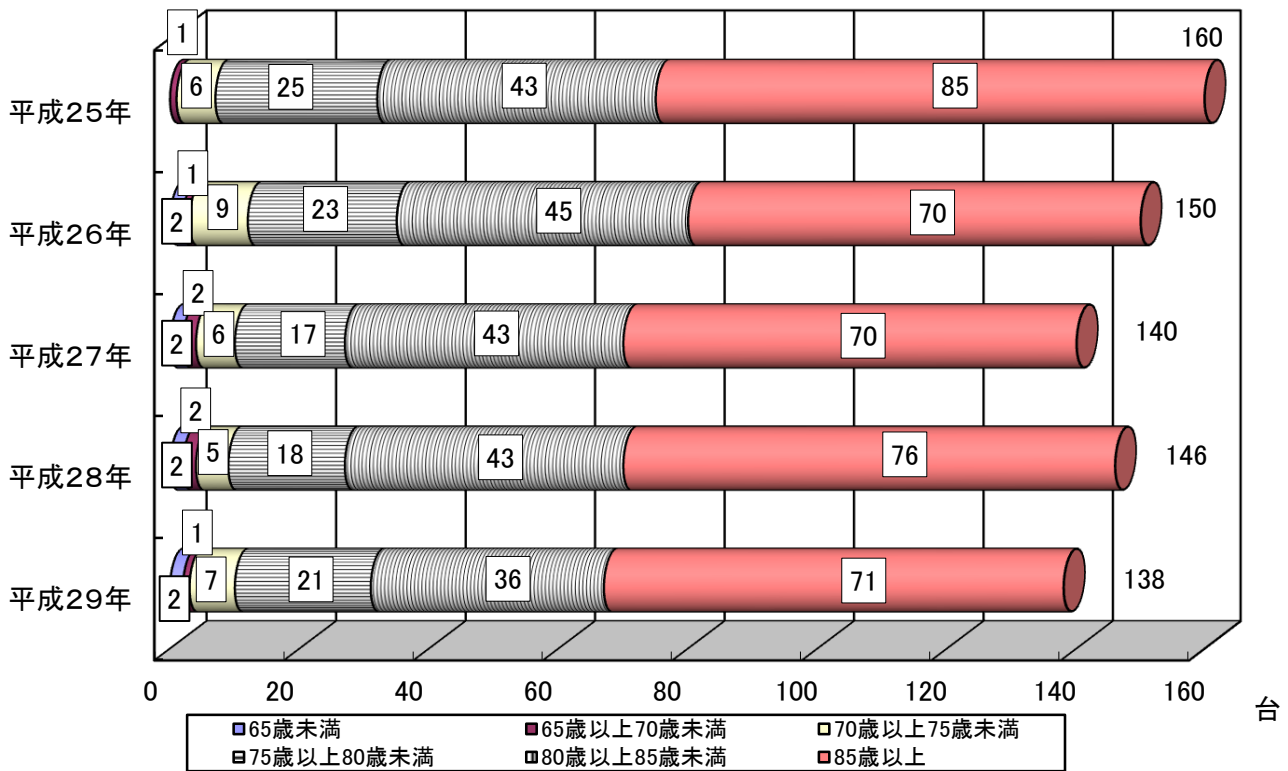
(平成30年12月31日現在)



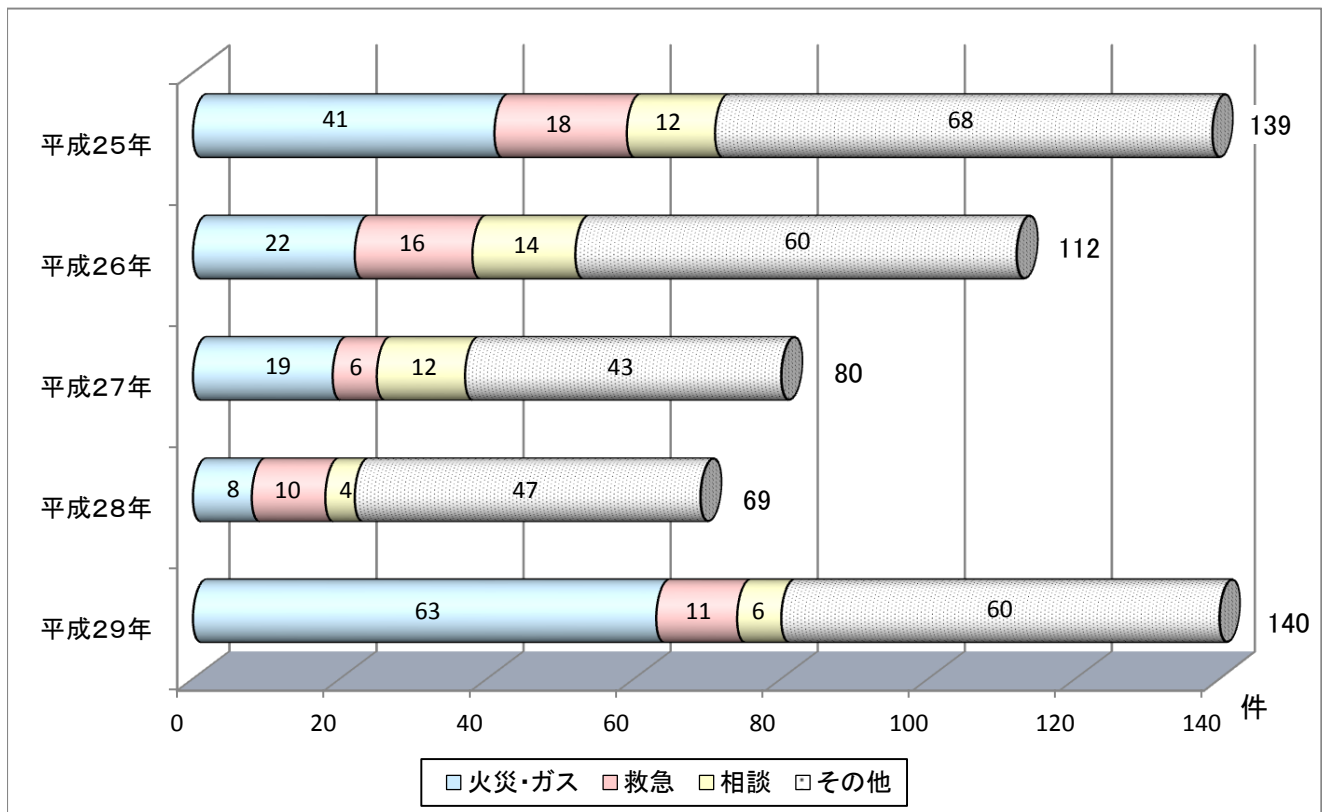
ホットライン119の設置及び受信状況

(各年度3月31日現在)

◎ 年齢別設置状況



◎ 目的別受信状況



1 消防体制の現況

各年4月1日現在(単位:施設、人、回、台、箇所)

区分 年次	機 構 ・ 人 員							通 信				
	本 部	署	分 遣 所	職 員 数	団 本 部	分 団 数	団 員 数	一 斉 指 令	基 地 局	移 動 局	携 帯 局	傍 受 機
平成26年	1	1	-	32	1	5	98	1	3	12	24	10
平成27年	1	1	-	32	1	5	95	1	3	12	24	10
平成28年	1	1	-	33	1	5	96	1	3	12	24	10
平成29年	1	1	-	32	1	5	99	1	1	12	12	0
平成30年	1	1	-	32	1	5	95	1	1	12	12	0

つづき

区分 年次	機 械										水 利		
	水 槽 付 車	普 通 車	可 搬 動 力 車	化 学 車	大 型 水 槽 車	指 揮 広 報 車	救 急 車 助	予 防 査 察 車	救 急 車	交 通 安 全 指 導 車	消 火 栓	貯 水 槽	そ の 他
平成26年	1	4	3	1	1	1	1	1	2	1	193	77	-
平成27年	1	4	3	1	1	1	1	1	2	1	192	77	-
平成28年	1	4	3	1	1	1	1	1	2	1	191	77	-
平成29年	1	4	3	1	1	1	1	1	2	1	191	75	-
平成30年	1	4	2	1	1	1	1	1	2	1	191	75	-

資料 総務予防課、消防課

2 火災発生状況

各年12月31日現在(単位:件、千円、人)

区分 年次	総 数	出 火 件 数				焼 損 面 積			損 害 見 積 額				死 傷 者	負 傷 者	
		建 物		車 両 山 林 他	床 面 積 (㎡)	表 面 積 (㎡)	林 野 (a)	計	内 訳						
		全 焼	半 焼						部 分 焼	ぼ や	建 物	収 容 物			林 野 車 他
平成26年	4	1	-	-	1	2	145	-	-	4,421	2,169	952	1,300	-	2
平成27年	7	3	-	-	2	2	172	-	-	5,415	3,960	1,455	-	2	1
平成28年	2	1	-	-	-	1	103	-	-	3,073	2,758	-	315	-	-
平成29年	6	-	-	-	5	1	-	-	-	1,479	87	842	550	-	-
平成30年	6	1	-	2	-	3	143	-	-	10,830	10,682	148	-	-	3

※面積は小数点以下四捨五入

資料 総務予防課

3 月別火災発生状況

各年12月31日現在(単位:件)

区分 年次	総 数	内 訳												
		1 月	2 月	3 月	4 月	5 月	6 月	7 月	8 月	9 月	10 月	11 月	12 月	
平成26年	4	-	-	-	-	-	-	-	2	2	-	-	-	-
平成27年	7	-	1	1	1	1	1	1	1	-	-	-	-	1
平成28年	2	1	-	-	-	-	1	-	-	-	-	-	-	-
平成29年	6	-	1	-	-	-	-	-	-	1	3	-	1	-
平成30年	6	1	-	1	2	1	-	-	-	1	-	-	-	-

資料 総務予防課

4 地区別火災発生状況

各年12月31日現在(単位:件)

区分 年次	総数	内 訳					
		岡山	三笠	幌内	唐松	弥生	幾春別
平成26年	4	2	1	-	-	-	1
平成27年	7	1	1	-	2	1	2
平成28年	2	1	1	-	-	-	-
平成29年	6	2	3	-	-	-	1
平成30年	6	1	4	-	-	-	1

資料 総務予防課

5 原因別火災発生状況

各年12月31日現在(単位:件)

区分 年次	総数	内 訳															
		たばこ	こんろ	ストーブ	排気管	電気機器	電気装置	電灯電話等の配線	配線器具	火あそび	ライター・たき火	灯火	火入れ	放火	放火の疑い	その他	不明・調査中
平成26年	4	1	-	-	-	-	-	-	-	-	-	-	-	-	-	-	3
平成27年	7	1	-	1	1	-	-	-	1	-	-	-	1	-	-	-	2
平成28年	2	-	-	-	-	-	-	-	-	-	-	-	-	-	-	1	1
平成29年	6	1	-	2	-	-	-	-	-	-	-	-	1	-	1	1	
平成30年	6	1	-	-	-	-	-	-	1	-	-	-	-	-	-	-	4

資料 総務予防課

6 救急車出動状況

各年12月31日現在(単位:件、人)

区分 年次	総出動件数	出動内訳														搬送人員
		救急	不搬送	火災	自然災害	水難事故	交通事故	労働災害	運動競技	一般負傷	加害	自損行為	急病	その他		
平成26年	496	446	50	-	-	-	32	4	5	60	-	4	314	77	457	
平成27年	472	421	51	1	-	-	25	1	4	49	2	4	304	82	428	
平成28年	606	562	44	-	-	-	32	4	-	78	-	5	377	110	574	
平成29年	515	479	36	-	-	-	23	6	1	72	-	1	315	97	482	
平成30年	596	531	65	1	-	-	28	3	-	72	-	7	375	110	536	

資料 消防課

7 ホットライン119の設置及び受信状況

(1)年齢別設置状況

各年度3月31日現在(単位:台)

年 度	区 分	男 女 合 計	男女別計	年 齢 別 内 訳					
				65歳未満	65歳以上	70歳以上	75歳以上	80歳以上	85歳以上
				70歳未満	75歳未満	80歳未満	85歳未満		
平成25年	男	160	27	-	1	1	4	6	15
	女		133	-	-	5	21	37	70
平成26年	男	150	21	1	-	3	2	6	9
	女		129	1	1	6	21	39	61
平成27年	男	140	23	1	-	3	1	5	13
	女		117	1	2	3	16	38	57
平成28年	男	146	28	1	-	2	3	6	16
	女		118	1	2	3	15	37	60
平成29年	男	138	27	1	-	3	5	4	14
	女		111	1	1	4	16	32	57

資料 消防課

(2)地区別設置状況

各年度3月31日現在(単位:台)

年 度	地区別	男 女 合 計	男女別計	地 区 別 内 訳					
				岡 山	三 笠	幌 内	唐 松	弥 生	幾 春 別
平成25年	男	160	27	3	20	1	1	1	1
	女		133	10	86	8	11	9	9
平成26年	男	150	21	1	14	1	2	1	2
	女		129	8	86	7	11	9	8
平成27年	男	140	23	2	16	1	1	1	2
	女		117	8	79	6	8	8	8
平成28年	男	146	28	2	17	1	4	1	3
	女		118	7	79	5	9	9	9
平成29年	男	138	27	2	17	-	4	1	3
	女		111	7	77	6	8	5	8

資料 消防課

(3)目的別受信状況

各年度3月31日現在(単位:件)

年 度	区 分	総 数	内 訳									
			緊 急						相 談	そ の 他		
			計	火 災			ガ ス				救 急	
				小計	内 訳		小計	内 訳				
	正報	誤報	正報		誤報			正報	誤報			
平成25年		139	59	2	1	1	39	-	39	18	12	68
平成26年		112	38	-	-	-	22	2	20	16	14	60
平成27年		80	25	-	-	-	19	1	18	6	12	43
平成28年		69	18	1	-	1	7	-	7	10	4	47
平成29年		140	74	-	-	-	63	2	61	11	6	60

資料 消防課

8 風俗営業の状況

各年12月31日現在(単位:店)

年 次	区 分	総 数	内 訳				
			キャバレー	料理店・ カフェ	ナイトクラブ	パチンコ・ 雀 荘	ゲーム機
平成26年		2	-	-	-	1	1
平成27年		2	-	-	-	1	1
平成28年		2	-	-	-	1	1
平成29年		2	-	-	-	1	1
平成30年		2	-	-	-	1	1

資料 札幌方面岩見沢警察署 三笠警察庁舎

9 刑法犯罪種別認知検挙状況

各年12月31日現在(単位:件)

年次 区分		平成26年		平成27年		平成28年		平成29年		平成30年	
		認知	検挙	認知	検挙	認知	検挙	認知	検挙	認知	検挙
総数		67	20	46	19	51	20	43	22	45	27
内訳	凶悪犯	-	-	-	-	-	-	-	-	-	-
	粗暴犯	4	4	5	4	6	4	3	2	6	7
	窃盗	53	10	37	12	34	10	28	15	32	15
	風俗犯	2	1	1	-	2	2	-	-	-	2
	知能犯	2	-	-	1	3	3	2	3	1	-
その他		6	5	3	2	6	1	10	2	6	3

資料 札幌方面岩見沢警察署 三笠警察庁舎

※ 内訳欄は主な犯罪に集約

10 少年補導状況

各年12月31日現在(単位:人)

区分 年次	総 数	年 齢 別 内 訳				学 職 別 内 訳						
		14 歳 未 満	14 歳 ・ 15 歳	16 歳 ・ 17 歳	18 歳 ・ 19 歳	小 学 生	中 学 生	高 校 生	大 学 生 そ の 他 学 生	有 職 者	無 職 者	そ の 他
平成26年	5	-	-	5	-	-	-	5	-	-	-	-
平成27年	8	-	2	4	2	-	2	3	-	1	2	-
平成28年	5	-	1	3	1	-	4	-	1	-	-	-
平成29年	4	3	1	-	-	-	3	1	-	-	-	-
平成30年	5	-	1	3	1	-	-	4	-	1	-	-
平成30年 内訳	乱 暴	-	-	-	-	-	-	-	-	-	-	-
	けんか	-	-	-	-	-	-	-	-	-	-	-
	家出	-	-	-	-	-	-	-	-	-	-	-
	怠学・怠業	-	-	-	-	-	-	-	-	-	-	-
	暴走行為	-	-	-	-	-	-	-	-	-	-	-
	不純異性交遊	-	-	-	-	-	-	-	-	-	-	-
	飲 酒	-	-	-	-	-	-	-	-	-	-	-
	喫 煙	2	-	1	-	1	-	-	1	-	1	-
	不良交遊	-	-	-	-	-	-	-	-	-	-	-
	盛場はいかい	-	-	-	-	-	-	-	-	-	-	-
	不健全娯楽	-	-	-	-	-	-	-	-	-	-	-
	深夜はいかい	3	-	-	3	-	-	-	3	-	-	-
	無断外泊	-	-	-	-	-	-	-	-	-	-	-
	薬物乱用	-	-	-	-	-	-	-	-	-	-	-
	金銭濫費	-	-	-	-	-	-	-	-	-	-	-
たかり	-	-	-	-	-	-	-	-	-	-	-	
その他	-	-	-	-	-	-	-	-	-	-	-	

11 防犯灯整備状況

各年度3月31日現在(単位:基)

年度 区分		平成25年	平成26年	平成27年	平成28年	平成29年
		合計	1,657	1,629	1,590	1,573
内	街路灯	1,002	973	922	908	855
	道路照明灯	655	656	668	665	706

資料 市民生活課

12 運転免許証所有者数

各年12月31日現在(単位:人)

区分 年次	総数	内 訳					
		第2種免許			第1種免許		
		大型	中型	普通	大型	中型	準中型
平成26年	5,033	189	53	7	527	3,807	-
平成27年	4,951	179	50	7	517	3,708	-
平成28年	4,873	177	49	6	509	3,610	-
平成29年	4,820	176	55	1	511	3,510	511
平成30年	4,770	167	56	2	505	3,440	506

つづき

区分 年次	内 訳					
	第1種免許					
	普通	大特	自二	小特	原付	けん引
平成26年	419	-	11	-	20	-
平成27年	469	-	6	-	15	-
平成28年	505	-	5	-	12	-
平成29年	39	-	5	-	12	-
平成30年	75	-	4	2	13	-

資料 札幌方面岩見沢警察署 三笠警察庁舎

※平成29年より第1種免許の中型・普通免許区分を「準中型免許」として新たに区分を設ける

13 交通事故発生状況

(1) 発生件数及び死傷者数

各年12月31日現在(単位:件、人)

区分		年次	平成26年	平成27年	平成28年	平成29年	平成30年
人身件数	件数		17	14	10	11	17
	人員		27	22	14	16	25
内	死亡	件数	2	-	1	-	1
		人員	2	-	1	-	1
訳	重軽傷	件数	15	14	9	11	16
		人員	25	22	13	16	24
物損件数			286	286	276	257	321

資料 札幌方面岩見沢警察署 三笠警察庁舎

(2) 年齢階層別事故件数

各年12月31日現在(単位:件)

区分		年次	平成26年	平成27年	平成28年	平成29年	平成30年
総数			17	14	10	11	17
内	20歳未満		-	1	-	-	-
	20～29歳		-	2	2	2	3
	30～39歳		2	2	2	2	2
	40～49歳		4	1	1	-	4
訳	50～59歳		1	2	2	2	2
	60歳以上		10	6	3	5	6

資料 札幌方面岩見沢警察署 三笠警察庁舎

(3) 態様別事故件数

各年12月31日現在(単位:件)

区分		年次	平成26年	平成27年	平成28年	平成29年	平成30年
総数			17	14	10	11	17
内	人対車両		1	1	2	2	-
	自転車対車両		2	-	-	-	1
訳	車両相互		13	12	8	9	14
	車両単独		1	1	-	-	2
	その他		-	-	-	-	-

資料 札幌方面岩見沢警察署 三笠警察庁舎

14 災害の主な記録

年 月 日	災害の種類	災 害 の 概 要
M 24. 6. 22	大 火	・幌内市街大火 ～ 午後11時30分頃、幌内市街地中通り 風呂屋付近より出火。50戸焼失。
M 41. 8. 13	〃	・幌内市街大火 ～ 午後9時から3時間にわたり燃え続けた。 300余戸焼失。
M 44. 8. 11～17	豪 雨	・幾春別川氾濫 ～ 浸水家屋300余戸。 橋りょう多数流出。
S 2. 9. 13	大 火	・幾春別大火 ～ 120余戸焼失。
S 5. 5. 31	〃	・幌内市街大火 ～ 130余戸焼失。死者1名。
S 13. 5. 17	〃	・弥生市街大火 ～ 午後4時出火、6時鎮火。 240余戸焼失。被害総額23万8千500円。
S 21. 4. 27	〃	・唐松市街大火 ～ 午後2時から2時間にわたり延焼。 104戸焼失。被害総額320万円。
S 22. 5. 16	〃	・幾春別市街大火 ～ 午前10時20分頃出火、折から西南風 速20mの強風にあおられ、午後3時に鎮火。977戸焼失。 (この災害に御下賜金が伝達された。)
S 34. 9. 6～7	豪 雨	・6日昼から空知地方一帯を襲った豪雨は7日早朝まで降り続き その雨量は萱野225ミリ、三笠210ミリ、唐松195ミリ、幾春別 165ミリに達す。流出家屋45戸。浸水家屋650戸。死者1名
S 37. 8. 3～4	台 風	・9号台風にとמוなる豪雨が雨量196ミリに達し、奔別川、幌内川 その他の支流河川が氾濫。死者2名。
S 41. 8. 18～19	豪 雨 〔災害 救助法 適用〕	・夜半から降り出した雨は、豪雨となり空知一帯にわたり大きな 被害をもたらした。死者2名。重軽傷10名。 家屋の全壊・流失3戸。半壊・一部破損13戸。 床上浸水335戸。床下浸水496戸。 被害総額 4億 5, 312万円。
S 41. 11. 1	ガ ス 爆 発	・住友奔別鉱第1東9番層坑道引立付近〔-625L〕で爆発。 死者16名。
S 43. 5. 16	地 震	・十勝沖地震 ～ 被害総額 2億3, 000万円。

つづき

年 月 日	災害の種類	災 害 の 概 要
S 50. 8. 23	台 風 〔災害 救助法 適用〕	<ul style="list-style-type: none"> ・15日から続いた降雨により、市内各地の河川及び排水等が急激に増水し、水害発生危険が出た。各地で河川等の氾濫による水害発生情報により災害対策本部を設置。 23～24日にかけての台風6号による北海道地方の大雨となる。 家屋の全壊3戸。半壊3戸。床上浸水204戸。床下346棟。 その他公共施設・農産物等の被害甚大。 被害総額18億2,463万円。
S 50. 11. 27	ガ ス 爆 発	<ul style="list-style-type: none"> ・午前2時15分北炭幌内炭鉱入気立抗から2,300mの7片方面で爆発。翌年の4月まで注水による消火を実施。死者11名 負傷者7名。行方不明者13名。 〔昭和52年～行方不明者13名の遺体を収容。〕 〔その年の10月1日炭鉱再開。〕
S 56. 8. 3～6	豪 雨	<ul style="list-style-type: none"> ・3日から6日にかけて、前線と台風12号により北海道に大雨をもたらした。総雨量371ミリ。被害総額約28億3千万円。
H 8. 1～2	豪 雪	<ul style="list-style-type: none"> ・H8年1月の月間降雪量三笠地区463cm、幾春別地区557cm。 年間降雪量三笠地区869cm、幾春別地区1,107cm。 (雪害対策本部設置・自衛隊派遣要請)
H 12. 12～H 13. 2	豪 雪	<ul style="list-style-type: none"> ・H12年12月の月間降雪量三笠地区280cm、H13年2月340cm。 幾春別地区12月367cm、2月383cm。年間降雪量三笠地区922cm、幾春別地区1,172cm。 (雪害対策本部設置)
H 23. 12～H 24. 2	豪 雪	<ul style="list-style-type: none"> ・H23年12月の月間降雪量三笠地区349cm、H24年1月319cm、2月309cm。幾春別地区12月431cm、H24年1月353cm、2月343cm。 年間降雪量三笠地区1,202cm、幾春別地区1,462cm。 (雪害対策本部設置・自衛隊派遣要請)
H 30. 9. 6	地 震	<ul style="list-style-type: none"> ・北海道胆振東部地震 三笠市震度5強 同時に北海道全域で停電が発生(ブラックアウト) 被害家屋 一部損壊18棟