

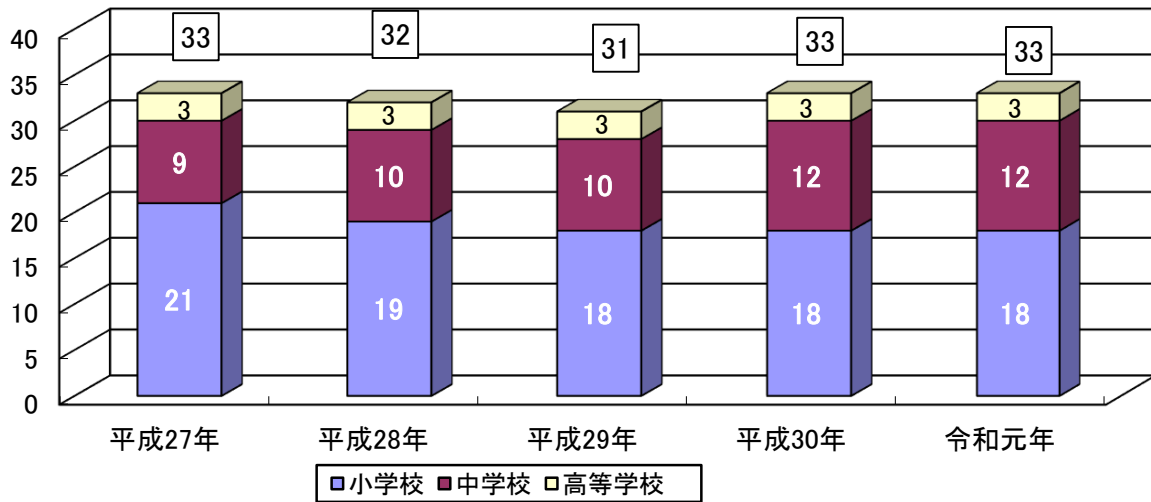
第 6 編

教 育 ・ 文 化

学 級 数 の 推 移

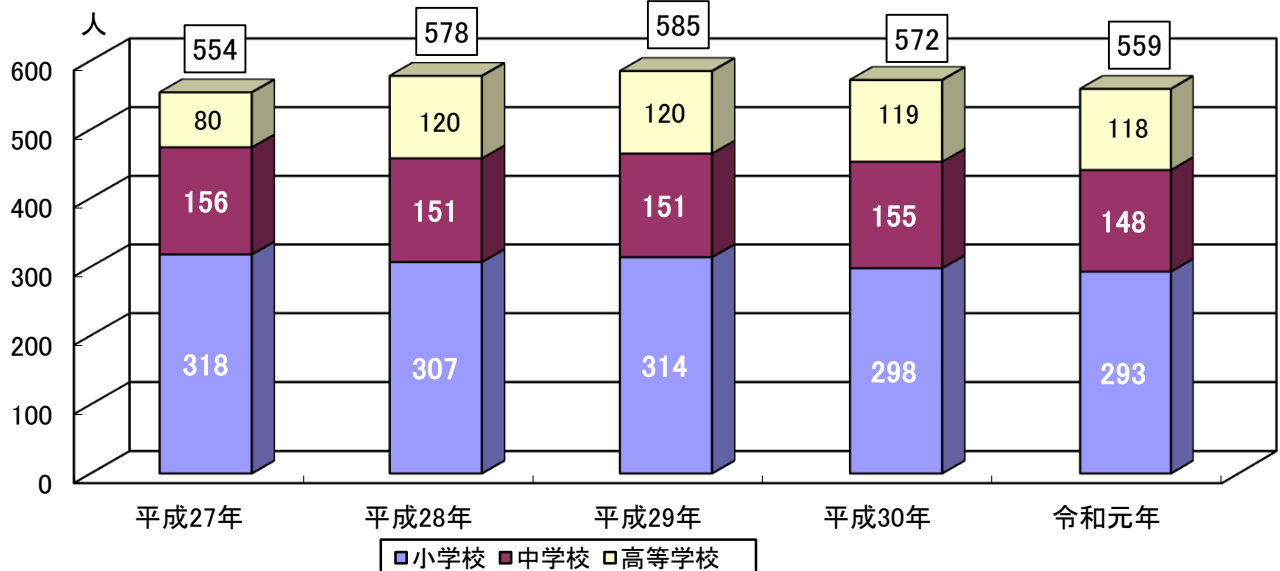
(各年5月1日現在)

学級



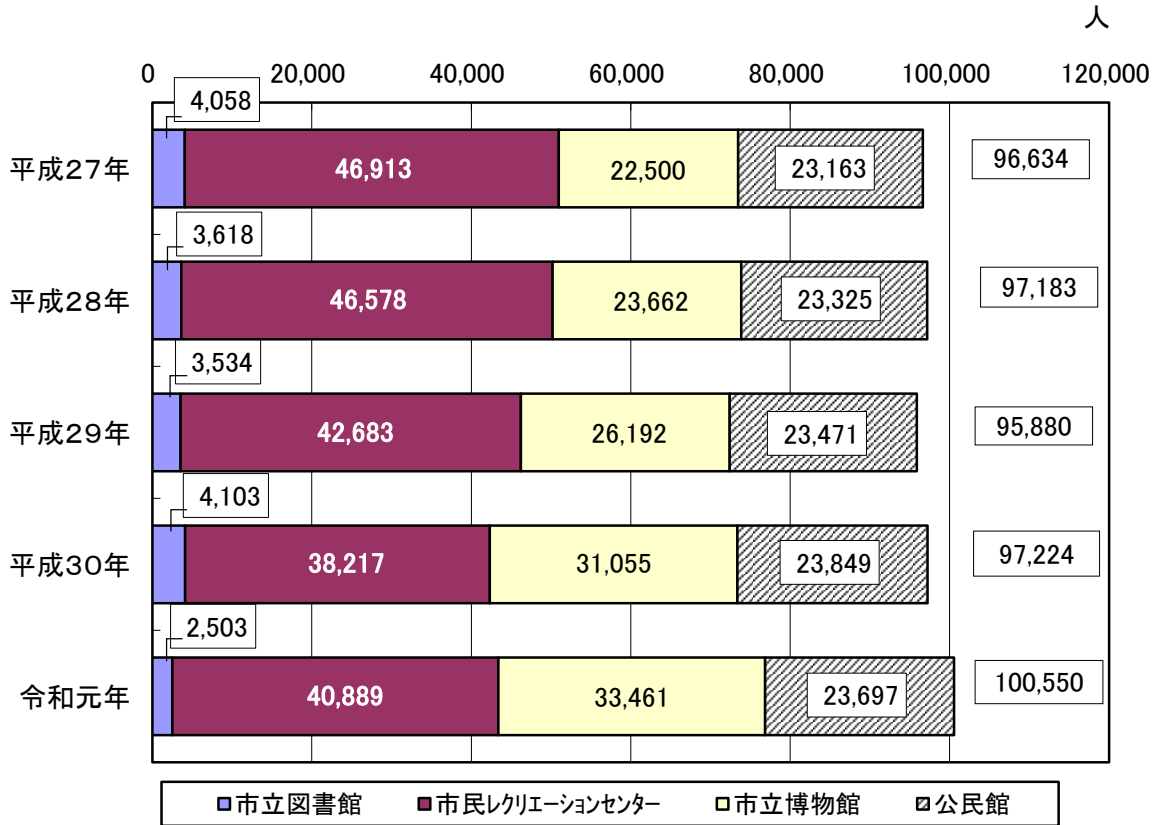
児 童 ・ 生 徒 数 の 推 移

(各年5月1日現在)



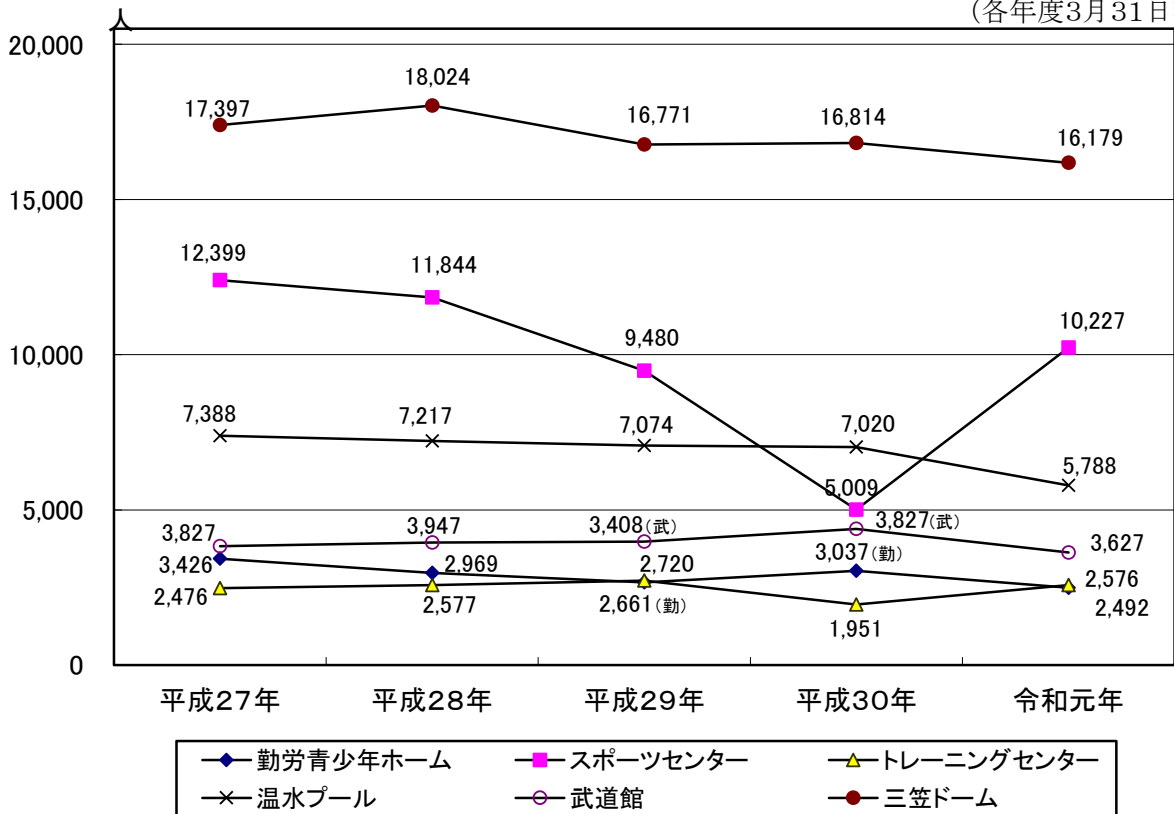
各種施設の利用状況の推移

(各年度3月31日現在)



市民レクリエーションセンター利用状況内訳

(各年度3月31日現在)



1 幼稚園の状況

各年5月1日現在(単位:人)

年次	区分	園数	学級数	教員数	在園者数						修了者数	
					総数	内訳						
						3歳児		4歳児		5歳児		
						男	女	男	女	男		女
平成28年	1	2	4	54	12	12	3	5	15	7	20	
平成29年	1	2	4	47	3	8	13	14	4	5	22	
平成30年	1	3	6	52	6	9	5	6	13	13	9	
令和元年	1	3	4	50	11	10	8	9	6	6	27	
令和2年	1	3	14	91	12	19	17	14	12	17	-	

資料 学校基本調査

※令和元年までは藤幼稚園。(令和2年3月31日に閉園。)

※令和2年からは、幼保連携型認定こども園「三笠まつばの杜」。(令和2年4月1日に開園。)

2 小学校の状況

各年5月1日現在(単位:人、学級)

年次	区分	教員数	学級数	児童数						
				総数	内訳					
					1年	2年	3年	4年	5年	6年
平成28年		32	19	298	44	50	39	57	58	50
平成29年		28	18	293	45	46	45	42	55	60
平成30年		32	18	272	36	47	47	45	42	55
令和元年		55	30	468	60	89	63	93	81	82
令和2年		33	19	260	36	47	34	51	47	45
令和2年度の 内訳	三笠小学校	22	11	208	24	42	29	42	34	37
	岡山小学校	11	8	52	12	5	5	9	13	8

※美園小学校、新幌内小学校、幾春別小学校は、平成22年度をもって廃校

資料 学校基本調査

3 中学校の状況

各年5月1日現在(単位:人、学級)

年次	区分	教員数	学級数	生徒数			卒業進路別				
				総数	内訳			総数	内訳		
					1年	2年	3年		進学	就職	無業者・その他
平成28年		26	10	155	55	44	56	50	50	-	-
平成29年		26	10	148	49	54	45	57	57	-	-
平成30年		29	12	161	58	48	55	46	46	-	-
令和元年		27	12	160	53	58	49	55	55	-	-
令和2年		26	11	152	39	52	61	49	49	-	-
令和2年度の内訳	三笠中学校	15	7	135	34	48	53	45	45	-	-
	萱野中学校	11	4	17	5	4	8	4	4	-	-

※ 進学数には専修学校等入学者を含む

資料 学校基本調査

4 高等学校の状況

各年5月1日現在(単位:人、学級)

年次	区分	教員数	学級数	生徒数			卒業進路別				
				総数	内訳			総数	内訳		
					1年	2年	3年		進学	就職	無業者・その他
三笠高等学校	平成28年	14	3	119	40	39	40	40	15	25	-
	平成29年	13	3	118	40	39	39	40	11	29	-
	平成30年	14	3	119	41	40	38	39	12	27	-
	令和元年	13	3	119	40	40	39	38	14	24	-
	令和2年	13	3	114	37	37	40	37	13	24	-

※ 進学数には専修学校等入学者を含む

資料 学校基本調査

※ 就職数には就職進学者、職業訓練施設入所者を含む

※ 平成24年4月より北海道立から市立高校に移行(食物調理科)

5 高等学校卒業生産業別就職状況

各年5月1日現在(単位:人)

年次	区分	就職者総数	内 訳		産 業 別											
			道外就職者	道内就職者	農 業		林業・狩猟		鉱 業		建設業		製造業			
					道外	道内	道外	道内	道外	道内	道外	道内	道外	道内		
平成28年		25	2	23	-	-	-	-	-	-	-	-	-	-	-	11
平成29年		29	8	21	-	-	-	-	-	-	-	-	-	-	-	3
平成30年		27	6	21	-	-	-	-	-	-	-	-	-	-	-	8
令和元年		24	3	21	-	-	-	-	-	-	-	-	-	-	-	-
令和2年		24	8	16	-	-	-	-	-	-	-	-	-	-	-	-

つづき

産 業 別															
卸売・小売・飲食店		金融業・保険業		不動産業		運輸通信業		電気ガス水道		サービス業		公務		その他	
道外	道内	道外	道内	道外	道内	道外	道内	道外	道内	道外	道内	道外	道内	道外	道内
-	3	-	-	-	-	-	-	-	-	1	7	1	-	-	2
-	-	-	-	-	-	-	-	-	-	8	17	-	1	-	-
-	-	-	-	-	-	-	-	-	-	6	13	-	-	-	-
-	-	-	-	-	-	-	-	-	-	3	21	-	-	-	-
-	-	-	-	-	-	-	-	-	-	8	16	-	-	-	-

※ 就職者数には就職進学者、職業訓練施設入所者を含む

資料 学校基本調査

6 図書館蔵書数・利用冊数

各年度3月31日現在(単位:冊)

区分	年度	蔵書					利用				
		H27	H28	H29	H30	R元	H27	H28	H29	H30	R元
総	数	35,160	34,485	33,370	33,589	34,121	16,178	14,390	14,318	15,807	10,119
内 訳	総記	562	546	550	556	559	131	129	98	120	84
	哲学	220	203	190	198	200	63	51	34	53	31
	歴史	1,290	1,254	1,240	1,247	1,258	141	94	118	153	125
	社会科学	1,655	1,648	1,524	1,563	1,578	349	390	374	385	310
	自然科学	1,304	1,278	1,268	1,277	1,242	297	256	238	304	159
	技術	1,102	1,078	1,057	1,051	1,054	1,129	1,004	827	816	466
	産業	604	602	573	586	592	151	137	129	129	92
	芸術	1,591	1,576	1,513	1,514	1,527	235	184	120	164	165
	言語	284	285	269	269	270	20	19	22	47	17
	文学	11,002	10,361	9,686	9,882	10,144	9,367	8,527	7,867	10,160	6,472
児童書	15,546	15,654	15,500	15,446	15,697	4,295	3,599	4,491	3,476	2,198	

資料 市立図書館

7 図書館利用者数

各年度3月31日現在(単位:人)

年度	平成27年	平成28年	平成29年	平成30年	令和元年	
総数	4,058	3,618	3,534	4,103	2,503	
内 訳	幼児	35	32	9	4	6
	小学生	478	402	415	276	149
	中学生	29	14	53	121	4
	高校生	64	85	69	66	19
	大学生	6	8	-	1	0
	各種学校	-	1	-	-	0
	教職員	48	1	27	24	17
	官公吏	256	284	257	300	226
	会社員	262	276	254	253	152
	農・鉦・商者	80	86	77	66	73
無職	2,747	2,392	2,335	2,934	1,857	
その他	53	37	38	58	0	

8 市民レクリエーションセンター利用状況

各年度3月31日現在(単位:日、人)

区 分	年 度	平 成 2 7 年	平 成 2 8 年	平 成 2 9 年	平 成 3 0 年	令 和 元 年
		勤労青少年ホーム	開館日数	293	293	293
	利用者数	3,426	2,969	2,661	3,037	2,492
スポーツセンター	開館日数	360	359	321	207	359
	利用者数	12,399	11,844	9,480	5,009	10,227
トレーニングセンター	開館日数	360	359	359	341	359
	利用者数	2,476	2,577	2,720	1,951	2,576
温 水 プ ール	開館日数	268	267	261	264	261
	利用者数	7,388	7,217	7,074	7,020	5,788
	(小中学生)	(4,287)	(4,422)	(4,280)	(4,432)	(3,053)
	(その他)	(3,101)	(2,795)	(2,794)	(2,588)	(2,735)
武 道 館	開館日数	360	359	359	359	359
	利用者数	3,827	3,947	3,977	4,386	3,627
三 笠 ド ー ム	開館日数	360	359	359	359	359
	利用者数	17,397	18,024	16,771	16,814	16,179

資料 社会教育課

9 市立博物館利用状況

各年度3月31日現在(単位:人)

年 度	区 分	入館者総数	内 訳						一 日 平 均	開 館 日 数	
			有 料 入 館 者 数			減 免 申 請 に よ る 入 館 者 数					
			計	内 訳		計	内 訳				
				一 般	小 中 学 生		一 日 平 均	一 般			小 中 学 生
平 成 2 7 年		22,500	22,057	16,989	5,068	72.3	443	234	209	73.8	305
平 成 2 8 年		23,662	23,193	17,503	5,690	76.0	469	235	234	77.6	305
平 成 2 9 年		26,192	25,757	19,597	6,160	84.5	435	282	153	85.9	305
平 成 3 0 年		31,055	30,642	22,987	7,655	100.8	413	246	167	102.2	304
令 和 元 年		33,461	33,073	24,994	8,079	119.0	388	218	170	120.4	278

※ 平成22年12月1日～平成23年3月31日増改修工事のため休館

資料 市立博物館

10 公民館利用状況

各年度3月31日現在(単位:件、人)

区分 年度	総 数		内 訳							
			少年団体		青年団体		婦人団体		P T A	
	件数	人員	件数	人員	件数	人員	件数	人員	件数	人員
平成27年	1,452	23,163	57	587	-	-	26	711	9	195
平成28年	1,468	23,325	56	566	-	-	25	679	11	218
平成29年	1,491	23,471	54	548	-	-	24	653	8	187
平成30年	1,519	23,849	68	608	-	-	20	547	6	152
令和元年	1,463	23,697	40	419	-	-	25	451	1	50

つづき

区分 年度	内 訳									
	文化・学習サークル		老人クラブ		体 協		官 公 署		そ の 他	
	件数	人員	件数	人員	件数	人員	件数	人員	件数	人員
平成27年	1,085	16,368	-	-	2	61	266	5,120	7	121
平成28年	1,090	16,393	-	-	2	63	271	5,197	13	209
平成29年	1,095	16,419	-	-	4	74	275	5,256	31	334
平成30年	1,077	16,232	-	-	5	75	329	6,030	14	205
令和元年	921	14,630	-	-	3	30	414	7,086	4	90

資料 社会教育課

11 市民会館利用状況

各年度3月31日現在(単位:件)

区分 年度	総 数	内 訳									
		会議	講演	講習	婚礼	宴会	芸能・文化	映画	展示	式典	その他
平成27年	451	94	18	86	-	23	129	3	12	-	86
平成28年	485	83	20	88	-	21	103	2	25	-	143
平成29年	435	90	21	72	-	20	100	1	24	-	107
平成30年	438	75	35	54	-	16	147	1	19	-	91
令和元年	414	45	30	34	-	19	118	-	18	-	150
令和元年の内訳	大ホール	8	-	1	-	-	1	4	-	-	2
	ステージ	57	-	-	-	-	46	-	-	-	11
	ホワイエ	28	-	-	-	-	10	-	9	-	9
	101号室	90	14	12	13	-	7	9	-	8	27
	102号室	100	15	10	18	-	2	16	-	-	39
	103号室	10	-	1	1	-	-	3	-	1	4
	104号室	13	6	-	1	-	-	2	-	-	4
	105号室	7	-	-	-	-	-	2	-	-	5
	201号室	44	6	-	1	-	3	10	-	-	24
	202号室	43	4	4	-	-	6	10	-	-	19
204号室	7	-	1	-	-	-	3	-	-	3	
205号室	7	-	1	-	-	-	3	-	-	3	

資料 市民生活課

※ 平成26年8月～平成27年3月まで耐震化工事のため休館

平成27年版和室206号・207号は平成28年版より、204号、205号に変更

※ 平成29年版から各会議室の名称を号室で表記

12 市民センター等の利用状況

各年度3月31日現在(単位:件)

年度	区分	総数	各種 相談	検診 活動	各種 講習	クラブ活動			その他 種 合 会
						青少年	婦人	老人	
平成27年		1,052	-	3	-	12	-	208	829
平成28年		1,790	-	6	2	6	-	146	1,630
平成29年		1,612	-	2	5	5	-	145	1,455
平成30年		1,383	-	5	6	-	-	106	1,266
令和元年		1,265	0	0	46	2	0	49	1,168
令和 元 年 の 内 訳	弥生市民センター	126	-	-	-	-	-	2	124
	幌内市民センター	81	-	-	-	-	-	20	61
	唐松市民センター	153	-	-	-	-	-	-	153
	岡山市民センター	172	-	-	-	-	-	-	172
	山の手市民センター	231	-	-	44	-	-	-	187
	幾春別市民センター	142	-	-	1	2	-	-	139
	三笠市民センター	169	-	-	1	-	-	27	141
美園市民センター	126	-	-	-	-	-	-	126	
	多目的研修センター	65	-	-	-	-	-	-	65

資料 市民生活課

※平成25年度から、三笠市が使用する場合の使用料減免規定を廃止

14 市内の文化財

(1) 国指定文化財

種 類	名 称	所 在 地	指 定 年 月 日
天 然 記 念 物	大型肉食爬虫類頭部化石 エゾミカサリュウ	三笠市立博物館	昭和52年7月16日

資料 社会教育課

(2) 市指定文化財

種 類	名 称	所 在 地	指 定 年 月 日
天 然 記 念 物	アンモナイト化石 4点(ミカサアイテス、マダガスカライテス、ニッポニテス、サブプリオトロピス)	三笠市立博物館	昭和45年11月17日
〃	アンモナイト化石 1点(シャーペイセラス・コンゴウ)	〃	〃
有 形 文 化 財	空知集治監典獄官舎レンガエントツ	本郷町705-23	〃
〃	榎本武揚書社号額	幌内本沢町	〃
〃	渡辺惟精日記	三笠市立博物館	〃
〃	獄舎壱棟新築之建図他	〃	昭和47年3月9日
〃	役場図面	〃	〃
〃	いちきしり小学校設計書、図面	〃	〃
〃	いちきしり図面	〃	〃
〃	空知集治監製作木製水道管	〃	〃
〃	郁春別煤田の碑	幾春別錦町1丁目 215-4	昭和57年3月10日
史 跡	達布山	いちきしり	昭和45年11月17日
〃	戸長役場・警察署跡	本郷町635	〃
〃	合葬の碑(自由党志士 原 利八君の碑含む)	柏町432-2	〃
民 族 文 化 財	茶たんす・湯のみ茶わん・茶たく・湯さまし・茶筒	三笠市立博物館	昭和47年3月9日
〃	どんぶり(大・中・小)、大皿、中皿、深皿、舟形皿	〃	〃
〃	太刀光関の化粧まわし	〃	〃

資料 社会教育課

13 社会体育施設利用状況

各年度3月31日現在

区分		年度				
		平成27年	平成28年	平成29年	平成30年	令和元年
野 球 場	開設期間	5月1日から	5月1日から	5月1日から	5月1日から	5月1日から
		10月31日まで	10月31日まで	10月31日まで	10月31日まで	10月31日まで
	開設日数	184日	184日	184日	184日	187日
	利用者数	2,850人	2,955人	4,149人	3,807人	3,614人
陸 上 競 技 場	開設期間	5月1日から	5月1日から	5月1日から	5月1日から	5月1日から
		10月31日まで	10月31日まで	10月31日まで	10月31日まで	10月31日まで
	開設日数	184日	184日	184日	184日	187日
	利用者数	2,388人	2,808人	3,045人	3,126人	3,058人
ゲ ー ト ボ ー ル 場	開設期間	5月1日から	5月1日から	5月1日から	5月1日から	5月1日から
		10月31日まで	10月31日まで	10月31日まで	10月31日まで	10月31日まで
	開設日数	184日	184日	184日	184日	187日
	利用者数	-	-	-	-	-
テ ニ ス コ ー ト	開設期間	5月1日から	5月1日から	5月1日から	5月1日から	5月1日から
		10月31日まで	10月31日まで	10月31日まで	10月31日まで	10月31日まで
	開設日数	184日	184日	184日	184日	187日
	利用者数	4,545人	3,008人	2,915人	3,070人	3,175人
弓 道 場	開設期間	4月1日から	4月1日から	4月1日から	4月1日から	4月1日から
		3月31日まで	3月31日まで	3月31日まで	3月31日まで	3月31日まで
	開設日数	360日	359日	359日	359日	326日
	利用者数	3,048人	2,827人	2,935人	2,539人	2,537人
パ ー ク ゴ ル フ 敷 場	開設期間	5月1日から	5月1日から	5月1日から	5月1日から	5月1日から
		10月31日まで	10月31日まで	10月31日まで	10月31日まで	10月31日まで
	開設日数	184日	184日	184日	184日	187日
	利用者数	1,608人	1,642人	1,501人	1,381人	1,386人
パ ー ク ゴ ル フ 市 場	開設期間	4月20日から	4月22日から	4月15日から	4月20日から	4月14日から
		11月21日まで	11月20日まで	11月15日まで	11月10日まで	11月13日まで
	開設日数	213日	192日	192日	191日	214日
	利用者数	23,965人	19,044人	20,064人	17,088人	15,260人

資料 社会教育課

※ 平成20年度三笠市パークゴルフ場開設

