

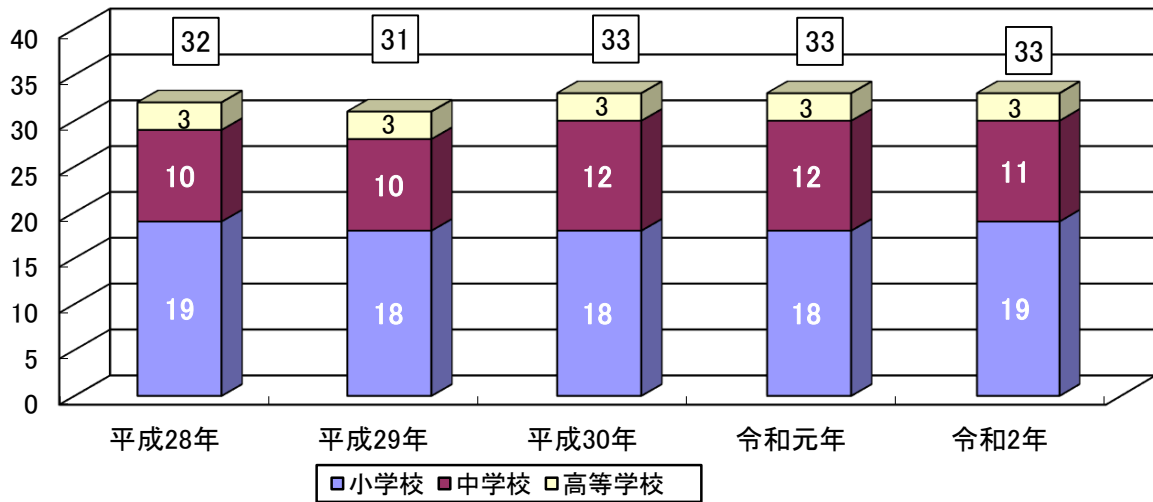
# 第 6 編

## 教 育 ・ 文 化

### 学 級 数 の 推 移

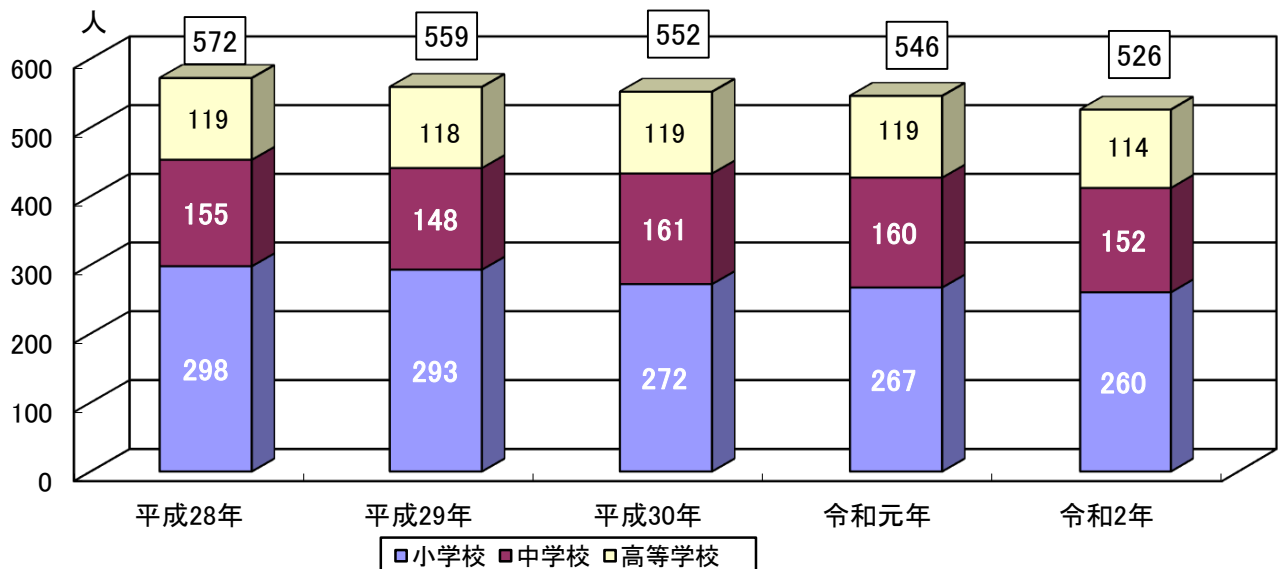
(各年5月1日現在)

学級



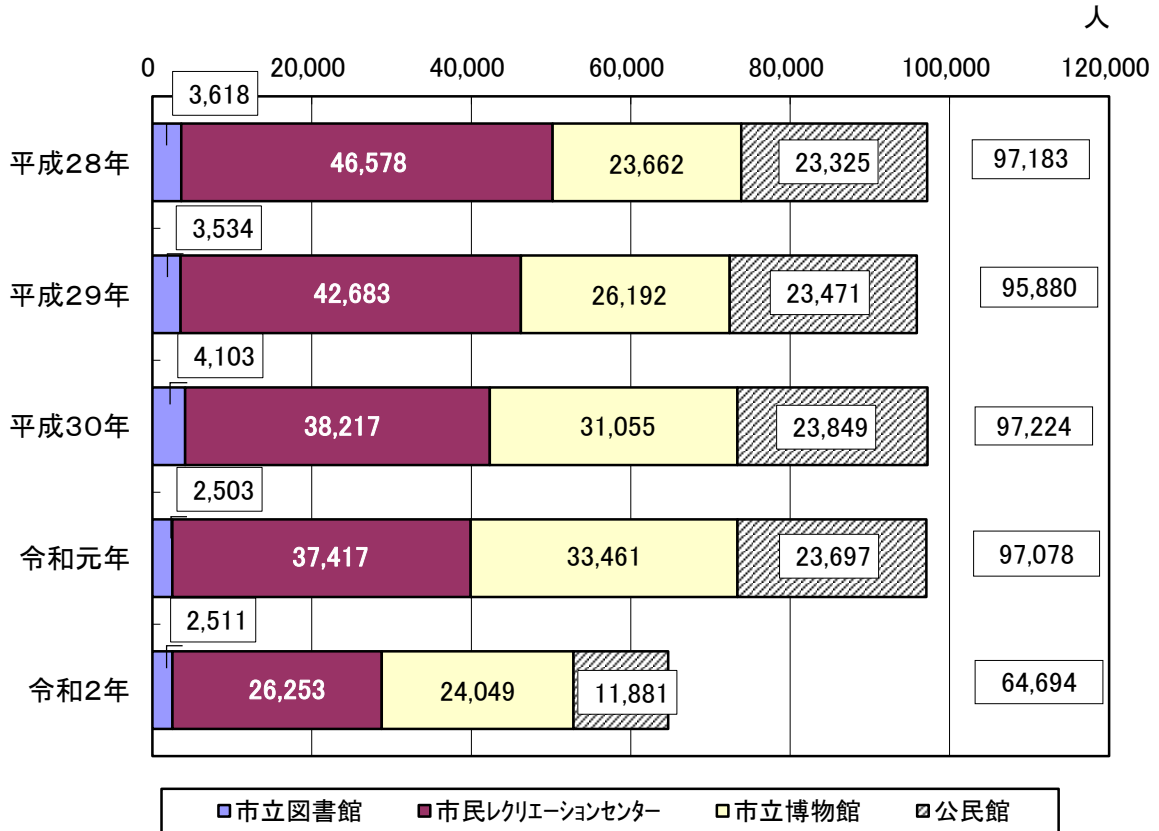
### 児 童 ・ 生 徒 数 の 推 移

(各年5月1日現在)

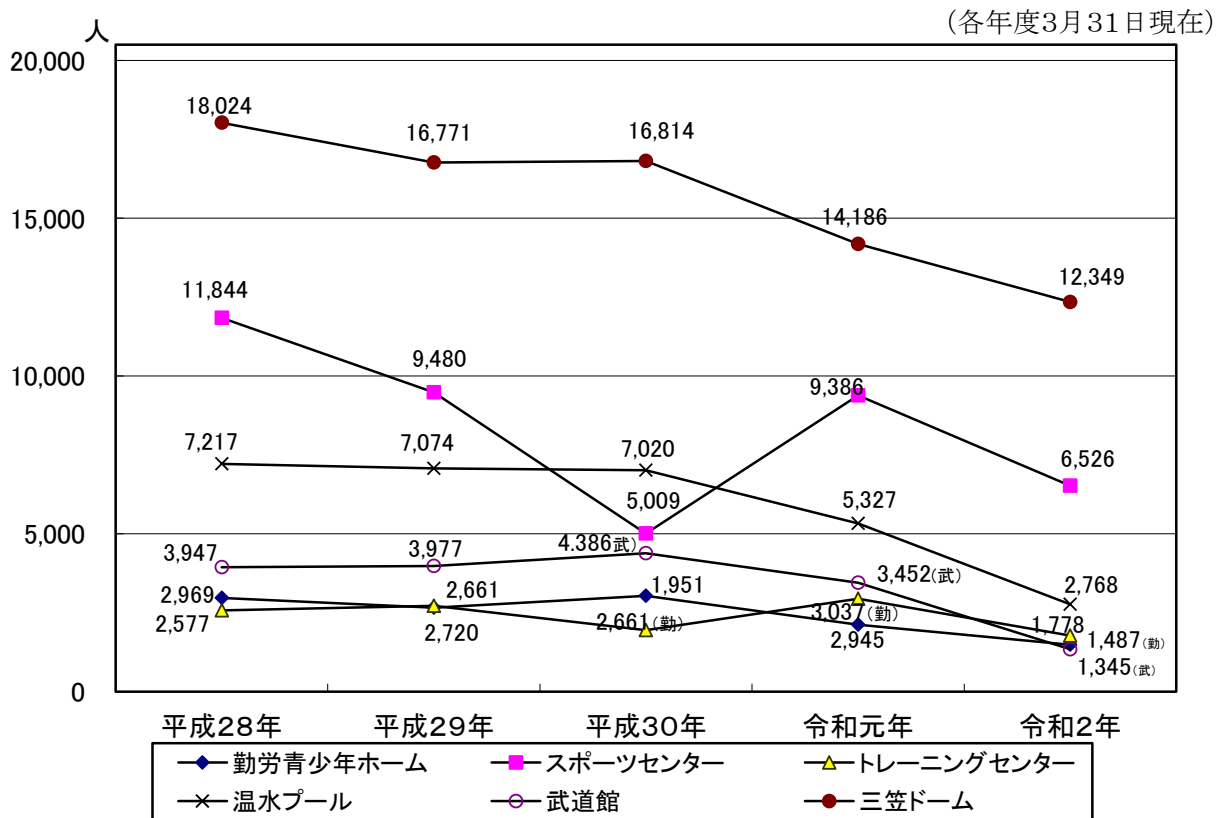


# 各種施設の利用状況の推移

(各年度3月31日現在)



## 市民レクリエーションセンター利用状況内訳



## 1 幼稚園の状況

各年5月1日現在(単位:人)

| 年次    | 区分       | 園数       | 学級数       | 教員数       | 在園者数      |           |           |           |           |           | 修了者数 |   |
|-------|----------|----------|-----------|-----------|-----------|-----------|-----------|-----------|-----------|-----------|------|---|
|       |          |          |           |           | 総数        | 内訳        |           |           |           |           |      |   |
|       |          |          |           |           |           | 3歳児       |           | 4歳児       |           | 5歳児       |      |   |
|       |          |          |           |           |           | 男         | 女         | 男         | 女         | 男         |      | 女 |
| 平成29年 | 1        | 2        | 4         | 47        | 3         | 8         | 13        | 14        | 4         | 5         | 22   |   |
| 平成30年 | 1        | 3        | 6         | 52        | 6         | 9         | 5         | 6         | 13        | 13        | 9    |   |
| 令和元年  | 1        | 3        | 4         | 50        | 11        | 10        | 8         | 9         | 6         | 6         | 27   |   |
| 令和2年  | 1        | 3        | 14        | 91        | 12        | 19        | 17        | 14        | 12        | 17        | -    |   |
| 令和3年  | <b>1</b> | <b>6</b> | <b>26</b> | <b>99</b> | <b>12</b> | <b>20</b> | <b>12</b> | <b>22</b> | <b>17</b> | <b>16</b> | -    |   |

資料 学校基本調査

※令和2年3月31日より藤幼稚園は閉園。

※令和2年4月1日より幼保連携型認定こども園「三笠まっばの杜」開園。

## 2 小学校の状況

各年5月1日現在(単位:人、学級)

| 年次           | 区分    | 教員数       | 学級数       | 児童数        |           |           |           |           |           |           |
|--------------|-------|-----------|-----------|------------|-----------|-----------|-----------|-----------|-----------|-----------|
|              |       |           |           | 総数         | 内訳        |           |           |           |           |           |
|              |       |           |           |            | 1年        | 2年        | 3年        | 4年        | 5年        | 6年        |
| 平成29年        |       | 28        | 18        | 293        | 45        | 46        | 45        | 42        | 55        | 60        |
| 平成30年        |       | 32        | 18        | 272        | 36        | 47        | 47        | 45        | 42        | 55        |
| 令和元年         |       | 33        | 18        | 267        | 45        | 36        | 51        | 47        | 45        | 43        |
| 令和2年         |       | 33        | 19        | 260        | 36        | 47        | 34        | 51        | 47        | 45        |
| 令和3年         |       | <b>34</b> | <b>19</b> | <b>257</b> | <b>41</b> | <b>36</b> | <b>49</b> | <b>33</b> | <b>51</b> | <b>47</b> |
| 令和3年度の<br>内訳 | 三笠小学校 | 24        | 12        | 203        | 34        | 23        | 43        | 28        | 42        | 33        |
|              | 岡山小学校 | 10        | 7         | 54         | 7         | 13        | 6         | 5         | 9         | 14        |

※美園小学校、新幌内小学校、幾春別小学校は、平成22年度をもって廃校

資料 学校基本調査

## 3 中学校の状況

各年5月1日現在(単位:人、学級)

| 年次       | 区分    | 教員数       | 学級数       | 生徒数        |           |           | 卒業進路別     |           |           |    |         |
|----------|-------|-----------|-----------|------------|-----------|-----------|-----------|-----------|-----------|----|---------|
|          |       |           |           | 総数         | 内訳        |           |           | 総数        | 内訳        |    |         |
|          |       |           |           |            | 1年        | 2年        | 3年        |           | 進学        | 就職 | 無業者・その他 |
| 平成29年    |       | 26        | 10        | 148        | 49        | 54        | 45        | 57        | 57        | -  | -       |
| 平成30年    |       | 29        | 12        | 161        | 58        | 48        | 55        | 46        | 46        | -  | -       |
| 令和元年     |       | 27        | 12        | 160        | 53        | 58        | 49        | 55        | 55        | -  | -       |
| 令和2年     |       | 26        | 11        | 152        | 39        | 52        | 61        | 49        | 49        | -  | -       |
| 令和3年     |       | <b>27</b> | <b>11</b> | <b>134</b> | <b>45</b> | <b>38</b> | <b>51</b> | <b>60</b> | <b>60</b> | -  | -       |
| 令和3年度の内訳 | 三笠中学校 | 15        | 6         | 118        | 38        | 33        | 47        | 52        | 52        | -  | -       |
|          | 萱野中学校 | 12        | 5         | 16         | 7         | 5         | 4         | 8         | 8         | -  | -       |

※ 進学数には専修学校等入学者を含む

資料 学校基本調査

## 4 高等学校の状況

各年5月1日現在(単位:人、学級)

| 年次     | 区分    | 教員数       | 学級数      | 生徒数        |           |           | 卒業進路別     |           |           |           |          |
|--------|-------|-----------|----------|------------|-----------|-----------|-----------|-----------|-----------|-----------|----------|
|        |       |           |          | 総数         | 内訳        |           |           | 総数        | 内訳        |           |          |
|        |       |           |          |            | 1年        | 2年        | 3年        |           | 進学        | 就職        | 無業者・その他  |
| 三笠高等学校 | 平成29年 | 13        | 3        | 118        | 40        | 39        | 39        | 40        | 11        | 29        | -        |
|        | 平成30年 | 14        | 3        | 119        | 41        | 40        | 38        | 39        | 12        | 27        | -        |
|        | 令和元年  | 13        | 3        | 119        | 40        | 40        | 39        | 38        | 14        | 24        | -        |
|        | 令和2年  | 13        | 3        | 114        | 37        | 37        | 40        | 37        | 13        | 24        | -        |
|        | 令和3年  | <b>20</b> | <b>3</b> | <b>110</b> | <b>41</b> | <b>33</b> | <b>36</b> | <b>40</b> | <b>11</b> | <b>28</b> | <b>1</b> |

※ 進学数には専修学校等入学者を含む

資料 学校基本調査

※ 就職数には就職進学者、職業訓練施設入所者を含む

※ 平成24年4月より北海道立から市立高校に移行(食物調理科)

5 高等学校卒業生産業別就職状況

各年5月1日現在(単位:人)

| 年次    | 区分 | 就職者総数     | 内 訳      |           | 産 業 別 |    |       |    |     |    |     |    |     |    |   |
|-------|----|-----------|----------|-----------|-------|----|-------|----|-----|----|-----|----|-----|----|---|
|       |    |           | 道外就職者    | 道内就職者     | 農 業   |    | 林業・狩猟 |    | 鉱 業 |    | 建設業 |    | 製造業 |    |   |
|       |    |           |          |           | 道外    | 道内 | 道外    | 道内 | 道外  | 道内 | 道外  | 道内 | 道外  | 道内 |   |
| 平成29年 |    | 29        | 8        | 21        | -     | -  | -     | -  | -   | -  | -   | -  | -   | -  | 3 |
| 平成30年 |    | 27        | 6        | 21        | -     | -  | -     | -  | -   | -  | -   | -  | -   | -  | 8 |
| 令和元年  |    | 24        | 3        | 21        | -     | -  | -     | -  | -   | -  | -   | -  | -   | -  | - |
| 令和2年  |    | 24        | 8        | 16        | -     | -  | -     | -  | -   | -  | -   | -  | -   | -  | - |
| 令和3年  |    | <b>28</b> | <b>5</b> | <b>23</b> | -     | -  | -     | -  | -   | -  | -   | -  | -   | -  | - |

つづき

| 産 業 別     |    |         |    |      |    |       |    |        |    |          |           |    |    |     |    |
|-----------|----|---------|----|------|----|-------|----|--------|----|----------|-----------|----|----|-----|----|
| 卸売・小売業・飲食 |    | 金融業・保険業 |    | 不動産業 |    | 運輸通信業 |    | 電気ガス水道 |    | サービス業    |           | 公務 |    | その他 |    |
| 道外        | 道内 | 道外      | 道内 | 道外   | 道内 | 道外    | 道内 | 道外     | 道内 | 道外       | 道内        | 道外 | 道内 | 道外  | 道内 |
| -         | -  | -       | -  | -    | -  | -     | -  | -      | -  | 8        | 17        | -  | 1  | -   | -  |
| -         | -  | -       | -  | -    | -  | -     | -  | -      | -  | 6        | 13        | -  | -  | -   | -  |
| -         | -  | -       | -  | -    | -  | -     | -  | -      | -  | 3        | 21        | -  | -  | -   | -  |
| -         | -  | -       | -  | -    | -  | -     | -  | -      | -  | 8        | 16        | -  | -  | -   | -  |
| -         | -  | -       | -  | -    | -  | -     | -  | -      | -  | <b>5</b> | <b>23</b> | -  | -  | -   | -  |

※ 就職者数には就職進学者、職業訓練施設入所者を含む

資料 学校基本調査

## 6 図書館蔵書数・利用冊数

各年度3月31日現在(単位:冊)

| 区分     | 年度     | 蔵書     |        |        |               |               | 利用     |        |        |              |               |
|--------|--------|--------|--------|--------|---------------|---------------|--------|--------|--------|--------------|---------------|
|        |        | H28    | H29    | H30    | R元            | R2            | H28    | H29    | H30    | R元           | R2            |
| 総      | 数      | 34,485 | 33,370 | 33,589 | 34,121        | <b>34,454</b> | 14,390 | 14,318 | 15,807 | 10,119       | <b>10,524</b> |
| 内<br>訳 | 総記     | 546    | 550    | 556    | 559           | <b>565</b>    | 129    | 98     | 120    | 84           | <b>65</b>     |
|        | 哲学     | 203    | 190    | 198    | 200           | <b>202</b>    | 51     | 34     | 53     | 31           | <b>29</b>     |
|        | 歴史     | 1,254  | 1,240  | 1,247  | 1,258         | <b>1,256</b>  | 94     | 118    | 153    | 125          | <b>89</b>     |
|        | 社会科学   | 1,648  | 1,524  | 1,563  | 1,578         | <b>1,550</b>  | 390    | 374    | 385    | 310          | <b>238</b>    |
|        | 自然科学   | 1,278  | 1,268  | 1,277  | 1,242         | <b>1,217</b>  | 256    | 238    | 304    | 159          | <b>185</b>    |
|        | 技術     | 1,078  | 1,057  | 1,051  | 1,054         | <b>1,062</b>  | 1,004  | 827    | 816    | 466          | <b>501</b>    |
|        | 産業     | 602    | 573    | 586    | 592           | <b>596</b>    | 137    | 129    | 129    | 92           | <b>93</b>     |
|        | 芸術     | 1,576  | 1,513  | 1,514  | 1,527         | <b>1,524</b>  | 184    | 120    | 164    | 165          | <b>127</b>    |
|        | 言語     | 285    | 269    | 269    | 270           | <b>271</b>    | 19     | 22     | 47     | 17           | <b>12</b>     |
|        | 文学     | 10,361 | 9,686  | 9,882  | 10,144        | <b>10,372</b> | 8,527  | 7,867  | 10,160 | 6,472        | <b>6,572</b>  |
| 児童書    | 15,654 | 15,500 | 15,446 | 15,697 | <b>15,839</b> | 3,599         | 4,491  | 3,476  | 2,198  | <b>2,613</b> |               |

資料 市立図書館

## 7 図書館利用者数

各年度3月31日現在(単位:人)

| 年度     | 平成28年  | 平成29年 | 平成30年 | 令和元年  | 令和2年         |            |
|--------|--------|-------|-------|-------|--------------|------------|
| 総数     | 3,618  | 3,534 | 4,103 | 2,503 | <b>2,511</b> |            |
| 内<br>訳 | 幼児     | 32    | 9     | 4     | 6            | <b>0</b>   |
|        | 小学生    | 402   | 415   | 276   | 149          | <b>128</b> |
|        | 中学生    | 14    | 53    | 121   | 4            | <b>2</b>   |
|        | 高校生    | 85    | 69    | 66    | 19           | <b>28</b>  |
|        | 大学生    | 8     | -     | 1     | 0            | <b>24</b>  |
|        | 各種学校   | 1     | -     | -     | 0            | <b>0</b>   |
|        | 教職員    | 1     | 27    | 24    | 17           | <b>7</b>   |
|        | 官公吏    | 284   | 257   | 300   | 226          | <b>238</b> |
|        | 会社員    | 276   | 254   | 253   | 152          | <b>162</b> |
|        | 農・鉦・商者 | 86    | 77    | 66    | 73           | <b>77</b>  |
| 無職     | 2,392  | 2,335 | 2,934 | 1,857 | <b>1,741</b> |            |
| その他    | 37     | 38    | 58    | 0     | <b>104</b>   |            |

### 8 市民レクリエーションセンター利用状況

各年度3月31日現在(単位:日、人)

| 区 分        | 年 度    | 平成28年   | 平成29年   | 平成30年   | 令和元年    | 令和2年           |
|------------|--------|---------|---------|---------|---------|----------------|
|            |        | 開館日数    | 293     | 293     | 287     | 261            |
| 勤労青少年ホーム   | 利用者数   | 2,969   | 2,661   | 3,037   | 2,121   | <b>1,487</b>   |
| スポーツセンター   | 開館日数   | 359     | 321     | 207     | 326     | <b>322</b>     |
|            | 利用者数   | 11,844  | 9,480   | 5,009   | 9,386   | <b>6,526</b>   |
| トレーニングセンター | 開館日数   | 359     | 359     | 341     | 326     | <b>322</b>     |
|            | 利用者数   | 2,577   | 2,720   | 1,951   | 2,945   | <b>1,778</b>   |
| 温 水 プ ール   | 開館日数   | 267     | 261     | 264     | 235     | <b>235</b>     |
|            | 利用者数   | 7,217   | 7,074   | 7,020   | 5,327   | <b>2,768</b>   |
|            | (小中学生) | (4,422) | (4,280) | (4,432) | (3,099) | <b>(961)</b>   |
|            | (その他)  | (2,795) | (2,794) | (2,588) | (2,228) | <b>(1,807)</b> |
| 武 道 館      | 開館日数   | 359     | 359     | 359     | 326     | <b>322</b>     |
|            | 利用者数   | 3,947   | 3,977   | 4,386   | 3,452   | <b>1,345</b>   |
| 三 笠 ド ー ム  | 開館日数   | 359     | 359     | 359     | 327     | <b>322</b>     |
|            | 利用者数   | 18,024  | 16,771  | 16,814  | 14,186  | <b>12,349</b>  |

資料 社会教育課

### 9 市立博物館利用状況

各年度3月31日現在(単位:人)

| 年 度   | 区 分 | 入館者総数         | 内 訳           |               |              |                       |            |            | 一 日 平 均    | 開 館 日 数     |            |
|-------|-----|---------------|---------------|---------------|--------------|-----------------------|------------|------------|------------|-------------|------------|
|       |     |               | 有 料 入 館 者 数   |               |              | 減 免 申 請 に よ る 入 館 者 数 |            |            |            |             |            |
|       |     |               | 計             | 内 訳           |              | 計                     | 内 訳        |            |            |             |            |
|       |     |               |               | 一 般           | 小 中 学 生      |                       | 一 日 平 均    | 一 般        |            |             | 小 中 学 生    |
| 平成28年 |     | 23,662        | 23,193        | 17,503        | 5,690        | 76.0                  | 469        | 235        | 234        | 77.6        | 305        |
| 平成29年 |     | 26,192        | 25,757        | 19,597        | 6,160        | 84.5                  | 435        | 282        | 153        | 85.9        | 305        |
| 平成30年 |     | 31,055        | 30,642        | 22,987        | 7,655        | 100.8                 | 413        | 246        | 167        | 102.2       | 304        |
| 令和元年  |     | 33,461        | 33,073        | 24,994        | 8,079        | 119.0                 | 388        | 218        | 170        | 120.4       | 278        |
| 令和2年  |     | <b>24,049</b> | <b>23,710</b> | <b>17,562</b> | <b>6,148</b> | <b>89.5</b>           | <b>339</b> | <b>191</b> | <b>148</b> | <b>90.8</b> | <b>265</b> |

※ 平成22年12月1日～平成23年3月31日増改修工事のため休館

資料 市立博物館

## 10 公民館利用状況

各年度3月31日現在(単位:件、人)

| 区分<br>年度 | 総 数        |               | 内 訳      |           |      |    |           |            |          |          |
|----------|------------|---------------|----------|-----------|------|----|-----------|------------|----------|----------|
|          |            |               | 少年団体     |           | 青年団体 |    | 婦人団体      |            | P T A    |          |
|          | 件数         | 人員            | 件数       | 人員        | 件数   | 人員 | 件数        | 人員         | 件数       | 人員       |
| 平成28年    | 1,468      | 23,325        | 56       | 566       | -    | -  | 25        | 679        | 11       | 218      |
| 平成29年    | 1,491      | 23,471        | 54       | 548       | -    | -  | 24        | 653        | 8        | 187      |
| 平成30年    | 1,519      | 23,849        | 68       | 608       | -    | -  | 20        | 547        | 6        | 152      |
| 令和元年     | 1,463      | 23,697        | 40       | 419       | -    | -  | 25        | 451        | 1        | 50       |
| 令和2年     | <b>925</b> | <b>11,881</b> | <b>6</b> | <b>41</b> | -    | -  | <b>25</b> | <b>203</b> | <b>0</b> | <b>0</b> |

## つづき

| 区分<br>年度 | 内 訳        |              |       |    |          |           |            |              |          |          |
|----------|------------|--------------|-------|----|----------|-----------|------------|--------------|----------|----------|
|          | 文化・学習サークル  |              | 老人クラブ |    | 体 協      |           | 官 公 署      |              | そ の 他    |          |
|          | 件数         | 人員           | 件数    | 人員 | 件数       | 人員        | 件数         | 人員           | 件数       | 人員       |
| 平成28年    | 1,090      | 16,393       | -     | -  | 2        | 63        | 271        | 5,197        | 13       | 209      |
| 平成29年    | 1,095      | 16,419       | -     | -  | 4        | 74        | 275        | 5,256        | 31       | 334      |
| 平成30年    | 1,077      | 16,232       | -     | -  | 5        | 75        | 329        | 6,030        | 14       | 205      |
| 令和元年     | 921        | 14,630       | -     | -  | 3        | 30        | 414        | 7,086        | 4        | 90       |
| 令和2年     | <b>492</b> | <b>5,852</b> | -     | -  | <b>3</b> | <b>28</b> | <b>357</b> | <b>5,093</b> | <b>2</b> | <b>5</b> |

資料 社会教育課

## 11 市民会館利用状況

各年度3月31日現在(単位:件)

| 区分<br>年度 | 総 数        | 内 訳       |           |           |    |    |           |    |           |    |           |
|----------|------------|-----------|-----------|-----------|----|----|-----------|----|-----------|----|-----------|
|          |            | 会議        | 講演        | 講習        | 婚礼 | 宴会 | 芸能・文化     | 映画 | 展示        | 式典 | その他       |
| 平成28年    | 485        | 83        | 20        | 88        | -  | 21 | 103       | 2  | 25        | -  | 143       |
| 平成29年    | 435        | 90        | 21        | 72        | -  | 20 | 100       | 1  | 24        | -  | 107       |
| 平成30年    | 438        | 75        | 35        | 54        | -  | 16 | 147       | 1  | 19        | -  | 91        |
| 令和元年     | 414        | 45        | 30        | 34        | -  | 19 | 118       | -  | 18        | -  | 150       |
| 令和2年     | <b>219</b> | <b>32</b> | <b>13</b> | <b>22</b> | -  | -  | <b>53</b> | -  | <b>12</b> | -  | <b>87</b> |
| 令和2年の内訳  | 大ホール       | 5         | 1         | 1         | -  | -  | 2         | -  | -         | -  | 1         |
|          | ステージ       | 48        | -         | 1         | -  | -  | 44        | -  | -         | -  | 3         |
|          | ホワイエ       | 13        | -         | -         | -  | -  | -         | -  | 3         | -  | 10        |
|          | 101号室      | 46        | 7         | 4         | 12 | -  | 3         | -  | 3         | -  | 17        |
|          | 102号室      | 71        | 18        | 4         | 8  | -  | 1         | -  | -         | -  | 40        |
|          | 103号室      | 2         | -         | -         | -  | -  | -         | -  | -         | -  | 2         |
|          | 104号室      | 2         | -         | -         | -  | -  | -         | -  | -         | -  | 2         |
|          | 105号室      | -         | -         | -         | -  | -  | -         | -  | -         | -  | -         |
|          | 201号室      | 14        | 1         | -         | -  | -  | 3         | -  | 3         | -  | 7         |
|          | 202号室      | 16        | 3         | 3         | 2  | -  | -         | -  | 3         | -  | 5         |
| 204号室    | -          | -         | -         | -         | -  | -  | -         | -  | -         | -  |           |
| 205号室    | 2          | 2         | -         | -         | -  | -  | -         | -  | -         | -  |           |

資料 市民生活課

※ 平成26年8月～平成27年3月まで耐震化工事のため休館

平成27年版和室206号・207号は平成28年版より、204号、205号に変更

※ 平成29年版から各会議室の名称を号室で表記



12 市民センター等の利用状況

各年度3月31日現在(単位:件)

| 年度       | 区分        | 総数           | 各種<br>相談 | 検診<br>活動 | 各種<br>講習 | クラブ活動    |          |           | その他<br>種<br>合<br>会 |
|----------|-----------|--------------|----------|----------|----------|----------|----------|-----------|--------------------|
|          |           |              |          |          |          | 青少年      | 婦人       | 老人        |                    |
| 平成28年    |           | 1,790        | -        | 6        | 2        | 6        | -        | 146       | 1,630              |
| 平成29年    |           | 1,612        | -        | 2        | 5        | 5        | -        | 145       | 1,455              |
| 平成30年    |           | 1,383        | -        | 5        | 6        | -        | -        | 106       | 1,266              |
| 令和元年     |           | 1,265        | 0        | 0        | 46       | 2        | 0        | 49        | 1,168              |
| 令和2年     |           | <b>1,003</b> | <b>0</b> | <b>2</b> | <b>0</b> | <b>0</b> | <b>0</b> | <b>14</b> | <b>987</b>         |
| 令和2年の内訳  | 弥生市民センター  | 109          | -        | 2        | -        | -        | -        | -         | 107                |
|          | 幌内市民センター  | 69           | -        | -        | -        | -        | -        | 9         | 60                 |
|          | 唐松市民センター  | 103          | -        | -        | -        | -        | -        | -         | 103                |
|          | 岡山市民センター  | 162          | -        | -        | -        | -        | -        | -         | 162                |
|          | 山の手市民センター | 184          | -        | -        | -        | -        | -        | -         | 184                |
|          | 幾春別市民センター | 121          | -        | -        | -        | -        | -        | -         | 121                |
|          | 三笠市民センター  | 113          | -        | -        | -        | -        | -        | 5         | 108                |
| 美園市民センター | 118       | -            | -        | -        | -        | -        | -        | 118       |                    |
|          | 多目的研修センター | 24           | -        | -        | -        | -        | -        | -         | 24                 |

資料 市民生活課

※平成25年度から、三笠市が使用する場合の使用料減免規定を廃止

## 13 社会体育施設利用状況

各年度3月31日現在

| 区分                                   |      | 年度                  |                     |                     |                     |                             |
|--------------------------------------|------|---------------------|---------------------|---------------------|---------------------|-----------------------------|
|                                      |      | 平成28年               | 平成29年               | 平成30年               | 令和元年                | 令和2年                        |
| 野<br>球<br>場                          | 開設期間 | 5月1日から<br>10月31日まで  | 5月1日から<br>10月31日まで  | 5月1日から<br>10月31日まで  | 5月1日から<br>10月31日まで  | <b>5月1日から<br/>10月31日まで</b>  |
|                                      | 開設日数 | 184日                | 184日                | 184日                | 187日                | <b>171日</b>                 |
|                                      | 利用者数 | 2,955人              | 4,149人              | 3,807人              | 3,614人              | <b>1,998人</b>               |
|                                      |      |                     |                     |                     |                     |                             |
| 陸<br>上<br>競<br>技<br>場                | 開設期間 | 5月1日から<br>10月31日まで  | 5月1日から<br>10月31日まで  | 5月1日から<br>10月31日まで  | 5月1日から<br>10月31日まで  | <b>5月1日から<br/>10月31日まで</b>  |
|                                      | 開設日数 | 184日                | 184日                | 184日                | 187日                | <b>171日</b>                 |
|                                      | 利用者数 | 2,808人              | 3,045人              | 3,126人              | 3,058人              | <b>1,419人</b>               |
|                                      |      |                     |                     |                     |                     |                             |
| ゲ<br>ー<br>ト<br>ボ<br>ー<br>ル<br>場      | 開設期間 | 5月1日から<br>10月31日まで  | 5月1日から<br>10月31日まで  | 5月1日から<br>10月31日まで  | 5月1日から<br>10月31日まで  | <b>5月1日から<br/>10月31日まで</b>  |
|                                      | 開設日数 | 184日                | 184日                | 184日                | 187日                | <b>171日</b>                 |
|                                      | 利用者数 | -                   | -                   | -                   | -                   | <b>-</b>                    |
|                                      |      |                     |                     |                     |                     |                             |
| テ<br>ニ<br>ス<br>コ<br>ー<br>ト           | 開設期間 | 5月1日から<br>10月31日まで  | 5月1日から<br>10月31日まで  | 5月1日から<br>10月31日まで  | 5月1日から<br>10月31日まで  | <b>5月1日から<br/>10月31日まで</b>  |
|                                      | 開設日数 | 184日                | 184日                | 184日                | 187日                | <b>171日</b>                 |
|                                      | 利用者数 | 3,008人              | 2,915人              | 3,070人              | 3,175人              | <b>2,841人</b>               |
|                                      |      |                     |                     |                     |                     |                             |
| 弓<br>道<br>場                          | 開設期間 | 4月1日から<br>3月31日まで   | 4月1日から<br>3月31日まで   | 4月1日から<br>3月31日まで   | 4月1日から<br>3月31日まで   | <b>4月1日から<br/>3月31日まで</b>   |
|                                      | 開設日数 | 359日                | 359日                | 359日                | 326日                | <b>329日</b>                 |
|                                      | 利用者数 | 2,827人              | 2,935人              | 2,539人              | 2,537人              | <b>1,162人</b>               |
|                                      |      |                     |                     |                     |                     |                             |
| パ<br>ー<br>ク<br>ゴ<br>ル<br>フ<br>敷<br>場 | 開設期間 | 5月1日から<br>10月31日まで  | 5月1日から<br>10月31日まで  | 5月1日から<br>10月31日まで  | 5月1日から<br>10月31日まで  | <b>5月1日から<br/>10月31日まで</b>  |
|                                      | 開設日数 | 184日                | 184日                | 184日                | 187日                | <b>171日</b>                 |
|                                      | 利用者数 | 1,642人              | 1,501人              | 1,381人              | 1,386人              | <b>971人</b>                 |
|                                      |      |                     |                     |                     |                     |                             |
| パ<br>ー<br>ク<br>ゴ<br>ル<br>フ<br>市<br>場 | 開設期間 | 4月22日から<br>11月20日まで | 4月15日から<br>11月15日まで | 4月20日から<br>11月10日まで | 4月14日から<br>11月13日まで | <b>4月11日から<br/>11月23日まで</b> |
|                                      | 開設日数 | 192日                | 192日                | 191日                | 197日                | <b>174日</b>                 |
|                                      | 利用者数 | 19,044人             | 20,064人             | 17,088人             | 15,362人             | <b>11,742人</b>              |
|                                      |      |                     |                     |                     |                     |                             |

資料 社会教育課

※ 平成20年度三笠市パークゴルフ場開設

## 14 市内の文化財

## (1) 国指定文化財

| 種 類       | 名 称                  | 所 在 地   | 指 定 年 月 日  |
|-----------|----------------------|---------|------------|
| 天 然 記 念 物 | 大型肉食爬虫類頭部化石 エゾミカサリュウ | 三笠市立博物館 | 昭和52年7月16日 |

資料 社会教育課

## (2) 市指定文化財

| 種 類       | 名 称                                             | 所 在 地             | 指 定 年 月 日   |
|-----------|-------------------------------------------------|-------------------|-------------|
| 天 然 記 念 物 | アンモナイト化石 4点(ミカサアイテス、マダガスカライテス、ニッポニテス、サブプリオトロピス) | 三笠市立博物館           | 昭和45年11月17日 |
| 〃         | アンモナイト化石 1点(シャーペイセラス・コンゴウ)                      | 〃                 | 〃           |
| 有 形 文 化 財 | 空知集治監典獄官舎レンガエントツ                                | 本郷町705-23         | 〃           |
| 〃         | 榎本武揚書社号額                                        | 幌内本沢町             | 〃           |
| 〃         | 渡辺惟精日記                                          | 三笠市立博物館           | 〃           |
| 〃         | 獄舎壱棟新築之建図他                                      | 〃                 | 昭和47年3月9日   |
| 〃         | 役場図面                                            | 〃                 | 〃           |
| 〃         | いちきしり小学校設計書、図面                                  | 〃                 | 〃           |
| 〃         | いちきしり図面                                         | 〃                 | 〃           |
| 〃         | 空知集治監製作木製水道管                                    | 〃                 | 〃           |
| 〃         | 郁春別煤田の碑                                         | 幾春別錦町1丁目<br>215-4 | 昭和57年3月10日  |
| 史 跡       | 達布山                                             | いちきしり             | 昭和45年11月17日 |
| 〃         | 戸長役場・警察署跡                                       | 本郷町635            | 〃           |
| 〃         | 合葬の碑(自由党志士 原 利八君の碑含む)                           | 柏町432-2           | 〃           |
| 民 族 文 化 財 | 茶たんす・湯のみ茶わん・茶たく・湯さまし・茶筒                         | 三笠市立博物館           | 昭和47年3月9日   |
| 〃         | どんぶり(大・中・小)、大皿、中皿、深皿、舟形皿                        | 〃                 | 〃           |
| 〃         | 太刀光関の化粧まわし                                      | 〃                 | 〃           |

資料 社会教育課

