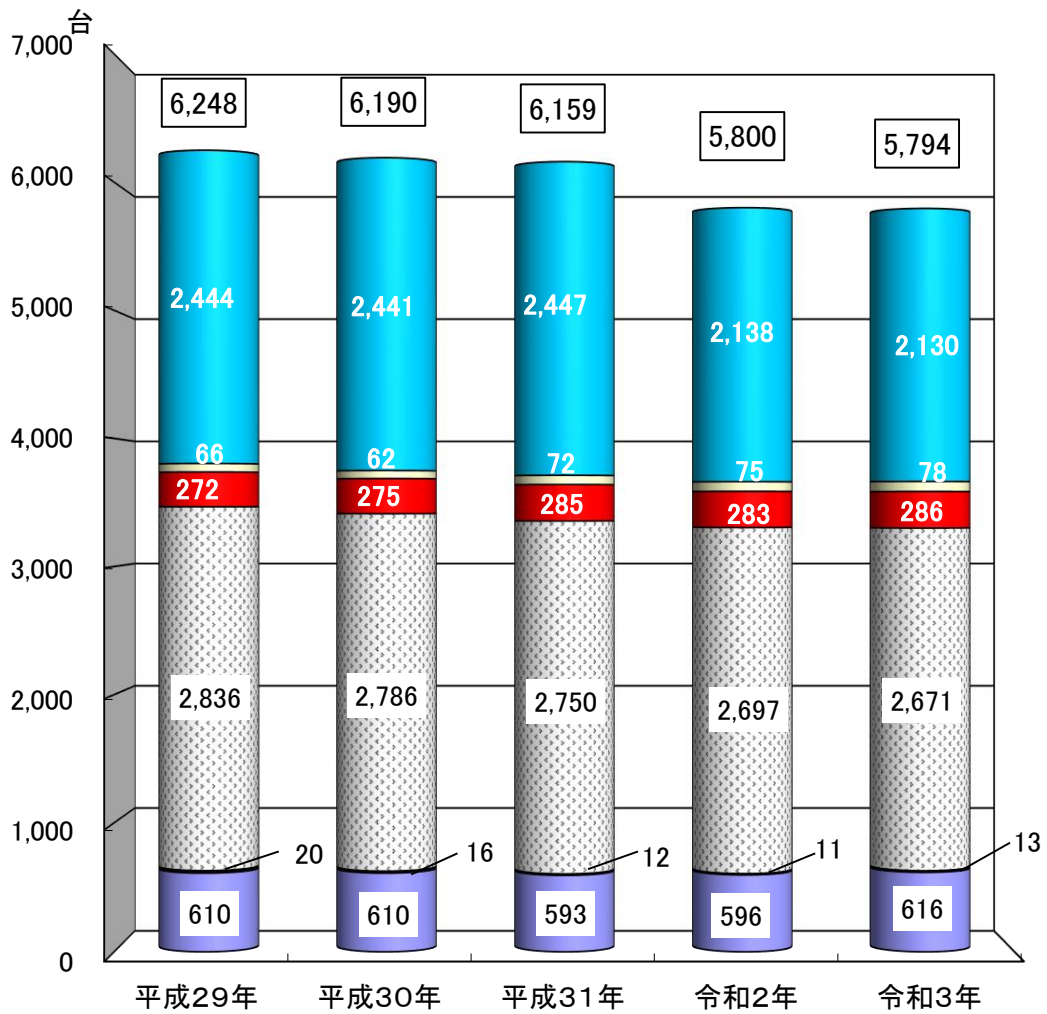


第 8 編

運 輸 ・ 通 信

自 動 車 等 登 録 台 数

(各年3月31日現在)

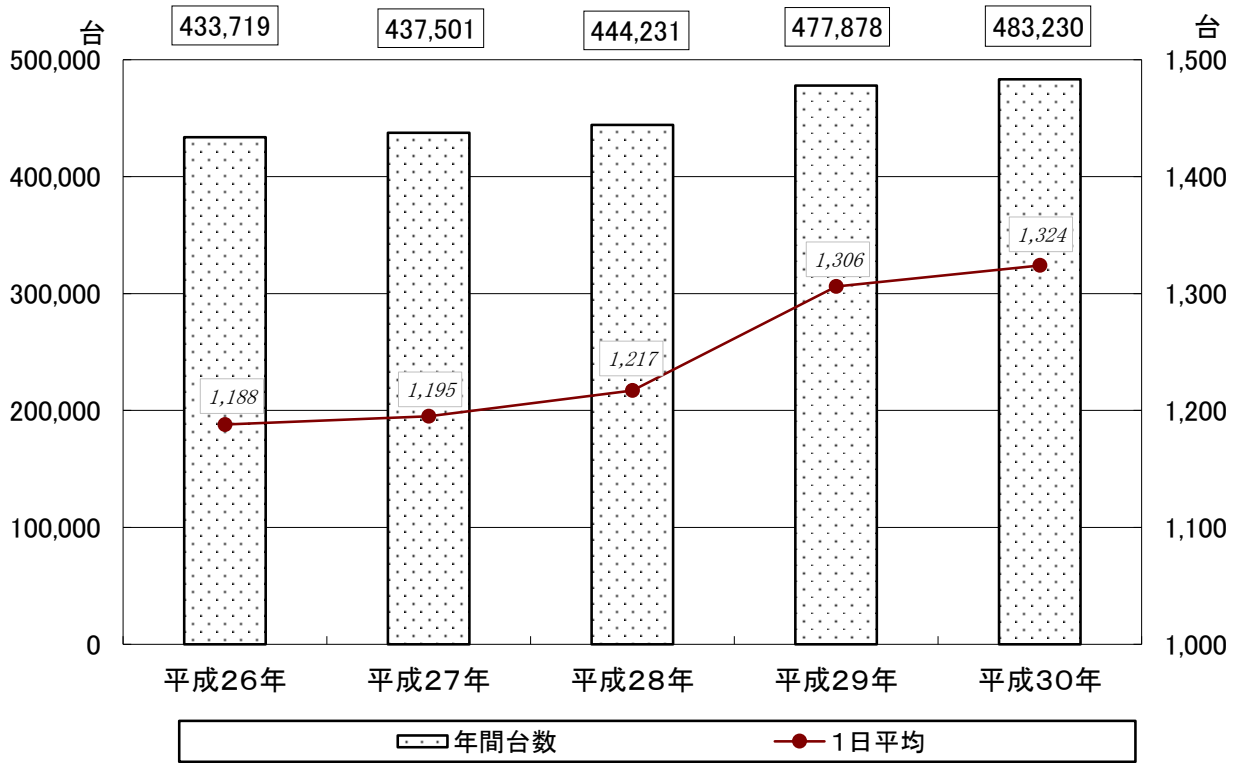


■貨物用 ■乗合用 □乗用 ■特種(殊)用途用 □小型二輪車 ■軽自動車

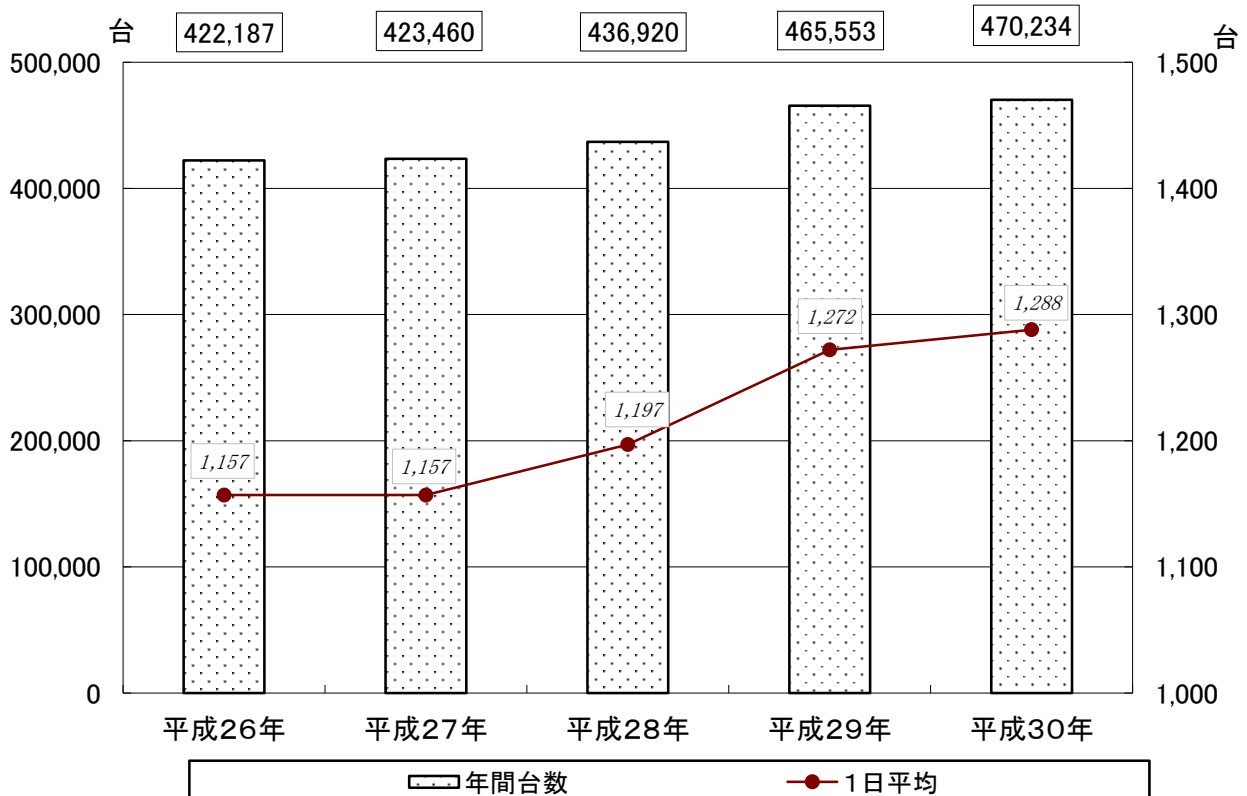
三笠インターチェンジ年度別出入交通量

(各年度3月31日現在)

◎ 年度別 入口交通量



◎ 年度別 出口交通量



1 自動車等登録台数

各年3月31日現在(単位:台)

区分 年次	総 数	内 訳										
		貨 物 用			乗 合 用		乗 用		特種(殊)用途用		小 型 二 輪 車	軽 自 動 車
		普 通 車	小 型 車	被 け ん 引 車	普 通 車	小 型 車	普 通 車	小 型 車	特 種 車	大 型 特 殊 車		
平成29年	6,248	299	288	23	8	12	1,126	1,710	92	180	66	2,444
平成30年	6,190	300	286	24	5	11	1,165	1,621	90	185	62	2,441
平成31年	6,159	291	279	23	4	8	1,182	1,568	91	194	72	2,447
令和2年	5,800	293	280	23	3	8	1,209	1,488	90	193	75	2,138
令和3年	5,794	307	284	25	3	10	1,228	1,443	89	197	78	2,130

資料 北海道運輸局ホームページ
市税係 (全国軽自動車協会連合会)

2 中央バス運行状況

各年度3月31日現在(単位:回、km、人)

年 度	区 分	運 行 回 数	走 行 距 離	輸 送 人 員
平成28年	岩見沢～幾春別	19,994	430,775	356,326
平成29年	岩見沢～幾春別	16,982	438,168	345,080
平成30年	岩見沢～幾春別	19,819	438,621	353,288
令和元年	岩見沢～幾春別	17,441	372,723	331,304
令和2年	岩見沢～幾春別	11,696	270,946	185,714

資料 北海道中央バス(株)運輸部業務課

3 市営バス運行状況

各年度3月31日現在(単位:回、km、人)

年 度	区 分	運 行 回 数	走 行 距 離	輸 送 人 員
平成28年	三笠～幌内	7,189	40,027	20,280
平成29年	三笠～幌内	7,191	40,038	18,335
平成30年	三笠～幌内	7,193	40,049	17,558
令和元年	三笠～幌内	7,198	42,468	14,103
令和2年	三笠～幌内	7,186	48,146	13,770

※ 市営バスは平成17年12月運行開始

資料 市民生活課

4 道央自動車道利用状況(三笠インターチェンジ)

各年度3月31日現在(単位:台)

区 分 年 度	入 口		出 口	
	台 数		台 数	
	計	1日平均	計	1日平均
平成28年	444,231	1,217	436,920	1,197
平成29年	477,878	1,309	465,553	1,275
平成30年	483,230	1,324	470,234	1,288
令和元年	989,063			
令和2年	731,194			

NEXCO東日本北海道支社

令和元年度より、入口・出口の合計車両台数のみ公表。

5 電話設置状況

各年度3月31日現在(単位:回線、台)

年度	区分		電 話 (加入・回線数)				公衆電話(台数)		
	総 数		内 訳				総 数	内 訳	
			住 宅 用		業 務 用			アナログ	デジタル
	加入電話	INS サービス	加入電話	INS サービス	加入電話	INS サービス			
平成28年	2,889	208	2,521	26	368	182	15	8	7
平成29年	2,736	191	2,385	24	351	161	15	8	7
平成30年	2,563	177	2,228	18	335	159	16	9	7
令和元年	2,326	156	2,017	17	309	139	16	15	1
令和2年	2,161	145	1,869	16	292	129	16	15	1

※ INS1500 → 10回線換算

資料 株式会社NTT東日本-北海道 パートナービジネス部

※ ICカード公衆電話サービスは、2016年3月をもって終了

6 テレビの普及状況

各年度3月31日現在(単位:台)

年度	区分	世帯数	受信契約数	衛星契約数 (受信契約数の内)
平成28年		5,072	3,731	1,262
平成29年		4,970	3,746	1,301
平成30年		4,856	3,657	1,290
令和元年		4,762	3,579	1,282
令和2年		4,701	3,511	1,259

※ 世帯数は、各年度末の住民基本台帳数

資料 NHK札幌放送局 ホームページ

