

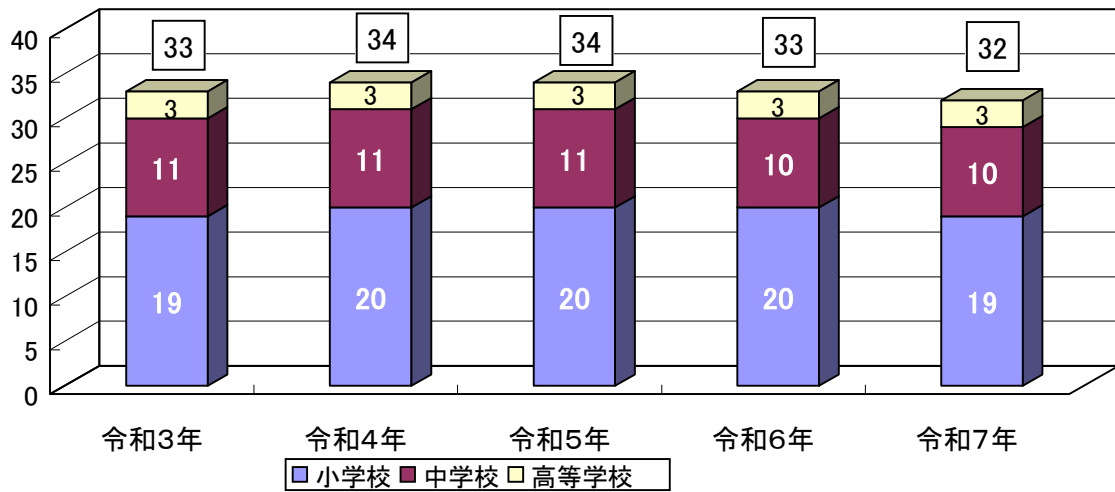
# 第 6 編

## 教 育 ・ 文 化

### 学 級 数 の 推 移

(各年5月1日現在)

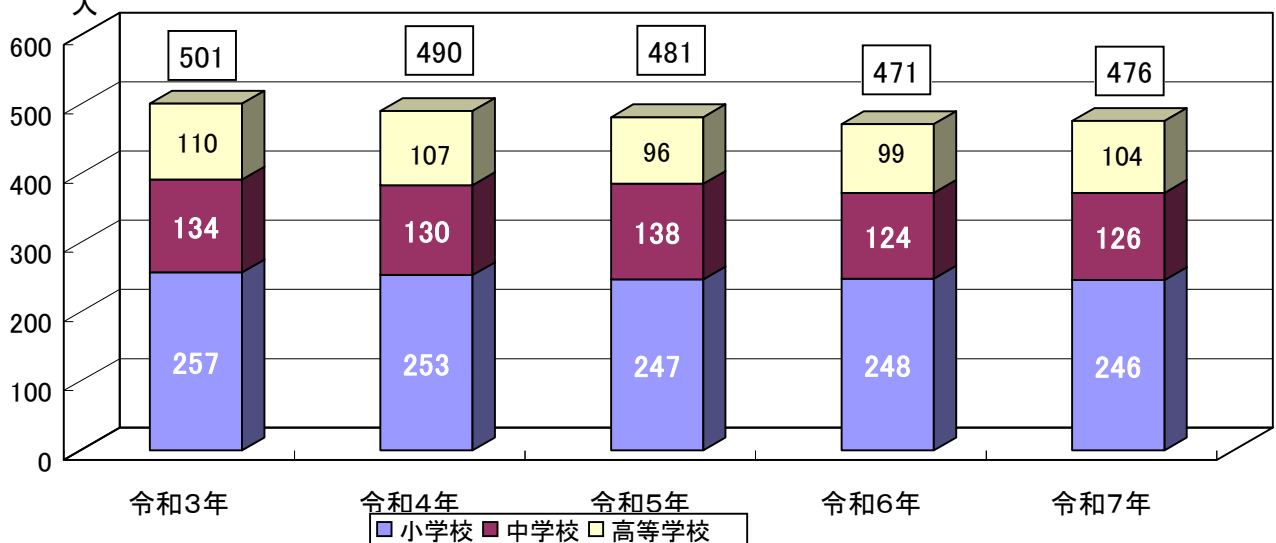
学級



### 児 童 ・ 生 徒 数 の 推 移

(各年5月1日現在)

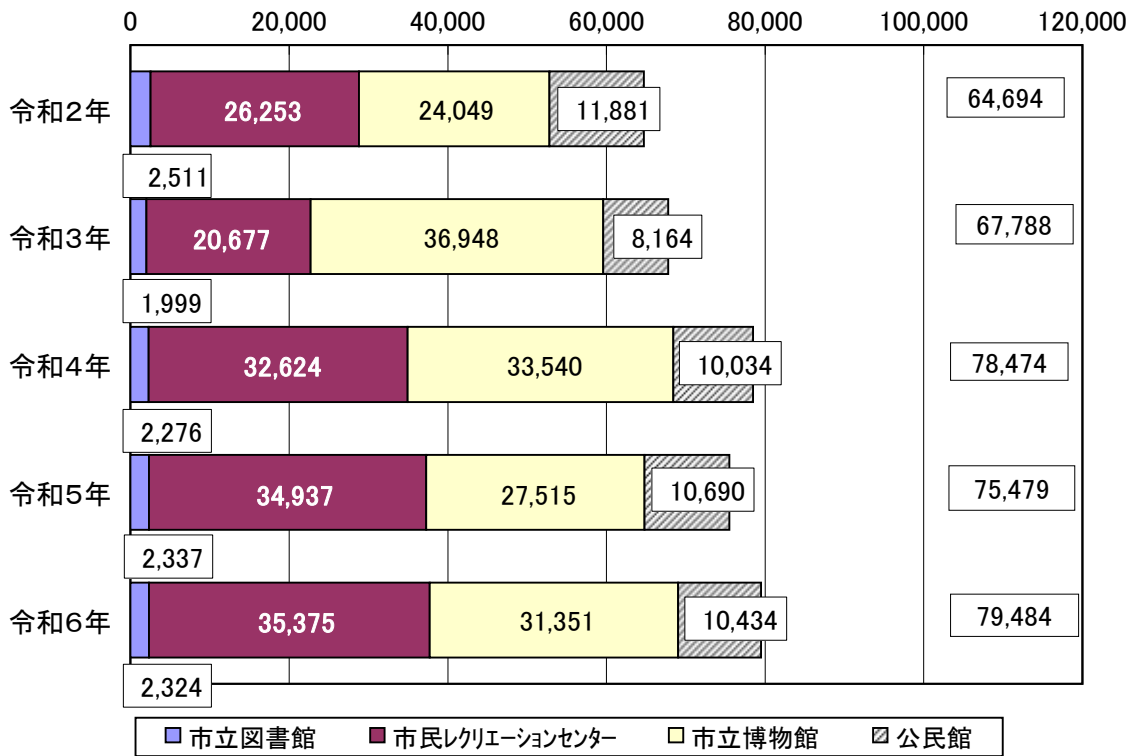
人



# 各種施設の利用状況の推移

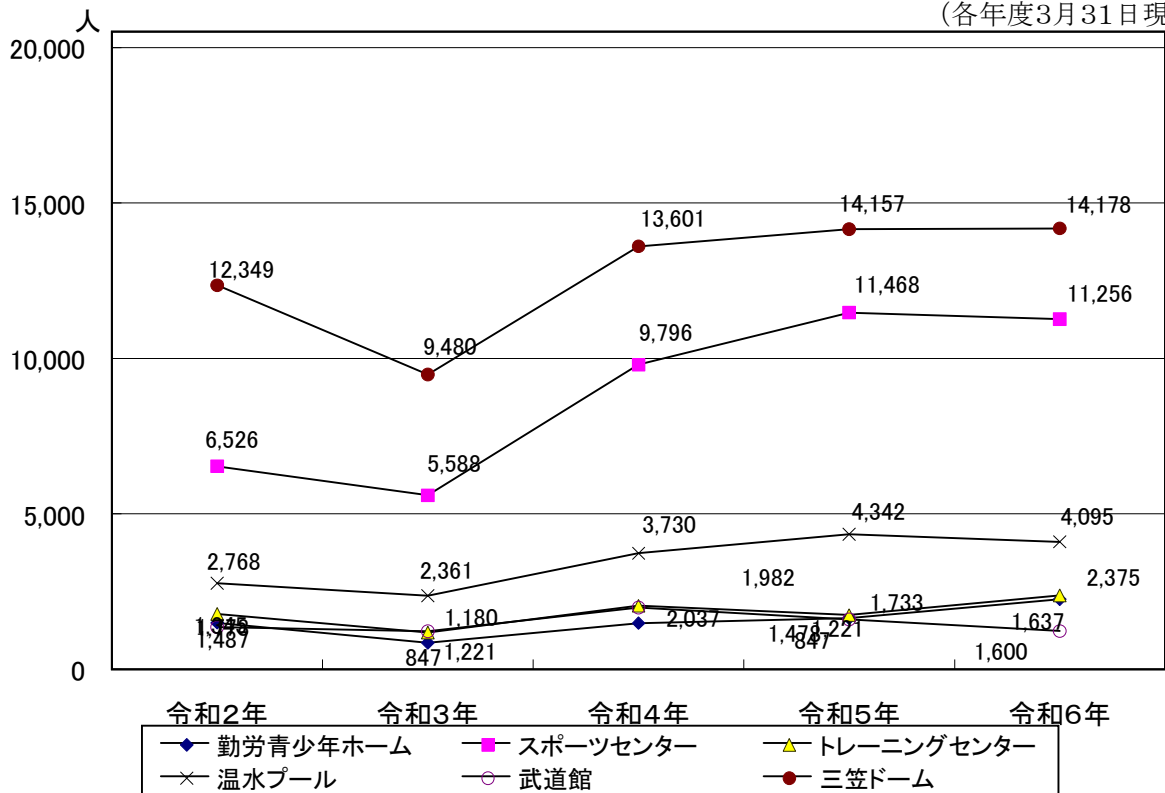
(各年度3月31日現在)

人



## 市民レクリエーションセンター利用状況内訳

(各年度3月31日現在)



### 1 幼稚園の状況

各年5月1日現在(単位:人)

年次	区分	園数	学級数	教員数	在園者数						
					総数	内訳					
						3歳児		4歳児		5歳児	
						男	女	男	女	男	女
令和3年		1	6	26	99	12	20	12	22	17	16
令和4年		1	6	28	100	15	15	12	20	13	25
令和5年		1	6	28	91	16	14	16	15	11	19
令和6年		1	6	26	84	10	12	18	15	13	16
令和7年		<b>1</b>	<b>6</b>	<b>27</b>	<b>82</b>	<b>15</b>	<b>11</b>	<b>10</b>	<b>13</b>	<b>18</b>	<b>15</b>

資料 学校基本調査

### 2 小学校の状況

各年5月1日現在(単位:人、学級)

年次	区分	教員数	学級数	児童数						
				総数	内訳					
					1年	2年	3年	4年	5年	6年
令和3年		34	19	257	41	36	49	33	51	47
令和4年		35	20	253	44	42	38	47	33	49
令和5年		34	20	247	48	42	41	36	47	33
令和6年		37	20	248	34	46	42	42	37	47
令和7年		<b>34</b>	<b>19</b>	<b>246</b>	<b>45</b>	<b>32</b>	<b>46</b>	<b>40</b>	<b>45</b>	<b>38</b>
令和7年度の内訳	三笠小学校	25	11	194	37	22	38	36	36	25
	岡山小学校	9	8	52	8	10	8	4	9	13

資料 学校基本調査

## 3 中学校の状況

各年5月1日現在(単位:人、学級)

年次	区分	教員数	学級数	生徒数			卒業進路別				
				総数	内訳			総数	内訳		
					1年	2年	3年		進学	就職	無業者・その他
令和3年		27	11	134	45	38	51	60	60	-	-
令和4年		28	11	130	47	45	38	52	52	-	-
令和5年		29	11	138	47	46	45	38	38	-	-
令和6年		27	10	124	32	46	46	45	45	-	-
令和7年		<b>30</b>	<b>10</b>	<b>126</b>	<b>48</b>	<b>34</b>	<b>44</b>	<b>46</b>	<b>45</b>	-	<b>1</b>
令和7年度の内訳	三笠中学校	18	6	111	42	31	38	35	34	-	1
	萱野中学校	12	4	15	6	3	6	11	11	-	-

※ 進学数には専修学校等入学者を含む

資料 学校基本調査

## 4 高等学校の状況

各年5月1日現在(単位:人、学級)

年次	区分	教員数	学級数	生徒数			卒業進路別				
				総数	内訳			総数	内訳		
					1年	2年	3年		進学	就職	無業者・その他
三笠高等学校	令和3年	20	3	110	41	33	36	40	11	28	1
	令和4年	18	3	107	40	36	31	36	11	25	-
	令和5年	18	3	96	26	36	34	31	8	22	1
	令和6年	21	3	99	40	24	35	33	11	22	-
	令和7年	<b>19</b>	<b>3</b>	<b>104</b>	<b>40</b>	<b>40</b>	<b>24</b>	<b>35</b>	<b>5</b>	<b>29</b>	<b>1</b>

※ 進学数には専修学校等入学者を含む

資料 学校基本調査

※ 就職数には就職進学者、職業訓練施設入所者を含む

### 5 高等学校卒業生産業別就職状況

各年5月1日現在(単位:人)

年次	区分	就職者総数	内 訳		産 業 別											
			道外就職者	道内就職者	農 業		林業・狩猟		鉱 業		建設業		製造業			
					道外	道内	道外	道内	道外	道内	道外	道内	道外	道内		
令和3年		28	5	23	-	-	-	-	-	-	-	-	-	-	-	-
令和4年		25	6	19	-	-	-	-	-	-	-	-	-	-	-	-
令和5年		22	8	14	-	-	-	-	-	-	-	-	-	2	3	
令和6年		22	8	14	-	-	-	-	-	-	-	-	-	2	2	
令和7年		<b>29</b>	<b>8</b>	<b>21</b>	-	-	-	-	-	-	-	-	-	-	<b>4</b>	

### つづき

産 業 別															
卸売・小売業・飲食店		金融業・保険業		不動産業		運輸通信業		電気ガス水道		サービス業		公務		その他	
道外	道内	道外	道内	道外	道内	道外	道内	道外	道内	道外	道内	道外	道内	道外	道内
-	-	-	-	-	-	-	-	-	-	5	23	-	-	-	-
-	-	-	-	-	-	-	-	-	-	6	19	-	-	-	-
-	-	-	-	-	-	-	-	-	-	5	11	1	-	-	-
-	-	-	-	-	-	-	-	-	-	6	12	-	-	-	-
<b>8</b>	<b>17</b>	-	-	-	-	-	-	-	-	-	-	-	-	-	-

※ 就職者数には就職進学者、職業訓練施設入所者を含む

資料 学校基本調査

## 6 図書館蔵書数・利用冊数

各年度3月31日現在(単位:冊)

区分	年度	蔵書					利用				
		R 2	R 3	R 4	R 5	R 6	R 2	R 3	R 4	R 5	R 6
総	数	34,454	35,094	35,655	36,293	<b>36,851</b>	10,524	8,911	10,024	9,977	<b>10,177</b>
内	総記	565	574	582	581	<b>584</b>	65	73	74	57	<b>78</b>
	哲学	202	205	211	218	<b>231</b>	29	33	56	65	<b>35</b>
	歴史	1,256	1,270	1,322	1,334	<b>1,352</b>	89	84	144	94	<b>65</b>
	社会科学	1,550	1,561	1,592	1,634	<b>1,598</b>	238	233	256	184	<b>228</b>
	自然科学	1,217	1,233	1,248	1,275	<b>1,285</b>	185	129	150	145	<b>165</b>
	技術	1,062	1,074	1,005	1,031	<b>1,055</b>	501	323	423	409	<b>477</b>
	産業	596	606	606	622	<b>613</b>	93	85	80	60	<b>69</b>
	芸術	1,524	1,532	1,564	1,584	<b>1,594</b>	127	82	112	117	<b>117</b>
	言語	271	271	274	276	<b>276</b>	12	5	5	6	<b>12</b>
	文学	10,372	10,633	10,872	11,120	<b>11,421</b>	6,572	5,215	5,790	5,872	<b>6,046</b>
児童書	15,839	16,135	16,379	16,618	<b>16,842</b>	2,613	2,649	2,934	2,968	<b>2,885</b>	

資料 市立図書館

## 7 図書館利用者数

各年度3月31日現在(単位:人)

年度	令和2年	令和3年	令和4年	令和5年	令和6年	
総数	2,511	1,999	2,276	2,337	<b>2,324</b>	
内	幼児	-	-	-	-	-
	小学生	128	163	103	154	<b>97</b>
	中学生	2	1	19	63	<b>19</b>
	高校生	28	28	31	18	<b>41</b>
	大学生	24	15	10	16	<b>1</b>
	各種学校	-	-	-	-	<b>3</b>
	教職員	7	12	8	21	<b>3</b>
	官公吏	238	167	143	164	<b>229</b>
	会社員	162	124	183	203	<b>169</b>
	農・鉦・商者	77	51	49	58	<b>65</b>
無職	1,741	1,382	1,629	1,547	<b>1,530</b>	
その他	104	56	101	93	<b>167</b>	

資料 市立図書館

## 8 市民レクリエーションセンター利用状況

各年度3月31日現在(単位:日、人)

区 分	年 度	令 和 2 年	令 和 3 年	令 和 4 年	令 和 5 年	令 和 6 年
		開館日数	257	212	293	299
勤労青少年ホーム	利用者数	1,487	847	1,478	1,637	<b>2,246</b>
スポーツセンター	開館日数	322	260	359	360	<b>359</b>
	利用者数	6,526	5,588	9,796	11,468	<b>11,256</b>
トレーニングセンター	開館日数	322	260	359	360	<b>359</b>
	利用者数	1,778	1,180	2,037	1,733	<b>2,375</b>
温 水 プ ー ル	開館日数	235	203	264	265	<b>262</b>
	利用者数	2,768	2,361	3,730	4,342	<b>4,095</b>
	(小中学生)	(961)	(918)	(2,070)	(2,540)	<b>(2,322)</b>
	(その他)	(1,807)	(1,443)	(1,660)	(1,802)	<b>(1,773)</b>
武 道 館	開館日数	322	260	359	360	<b>359</b>
	利用者数	1,345	1,221	1,982	1,600	<b>1,225</b>
三 笠 ド ー ム	開館日数	322	260	359	360	<b>359</b>
	利用者数	12,349	9,480	13,601	14,157	<b>14,178</b>

資料 社会教育課

## 9 市立博物館利用状況

各年度3月31日現在(単位:人)

年 度	区 分	入 館 者 総 数	内 訳						一 日 平 均	開 館 日 数	
			有 料 入 館 者 数			減免申請による入館者数					
			計	内 訳		一日 平均	計	内 訳			
				一 般	小中 学生			一 般			小中 学生
令 和 2 年		24,049	23,710	17,562	6,148	89.5	339	191	148	90.8	265
令 和 3 年		36,948	36,625	24,784	11,841	164.2	323	183	140	165.7	223
令 和 4 年		33,540	33,161	24,615	8,546	107.7	379	153	226	108.8	308
令 和 5 年		27,515	27,226	20,818	6,408	88.1	289	175	114	89.0	309
令 和 6 年		<b>31,351</b>	<b>31,032</b>	<b>23,920</b>	<b>7,112</b>	<b>103.8</b>	<b>319</b>	<b>99</b>	<b>220</b>	<b>104.9</b>	<b>299</b>

資料 市立博物館

※ 新型コロナウイルス感染症対策(緊急事態宣言期間及びまん延防止等重点措置等)のため臨時休館

- ・令和2年2月29日～3月31日、4月18日～5月26日
- ・令和3年5月17日～6月20日

## 10 公民館利用状況

各年度3月31日現在(単位:件、人)

区分 年度	総 数		内 訳							
			少年団体		青年団体		婦人団体		P T A	
	件数	人員	件数	人員	件数	人員	件数	人員	件数	人員
令和2年	925	11,881	6	41	-	-	25	203	-	-
令和3年	697	8,164	7	47	-	-	13	65	-	-
令和4年	938	10,034	4	32	-	-	13	65	1	20
令和5年	1,185	10,690	5	37	-	-	16	88	1	25
令和6年	<b>1,166</b>	<b>10,434</b>	<b>5</b>	<b>35</b>	-	-	<b>17</b>	<b>84</b>	<b>1</b>	<b>25</b>

## つづき

区分 年度	内 訳									
	文化・学習サークル		老人クラブ		体 協		官 公 署		そ の 他	
	件数	人員	件数	人員	件数	人員	件数	人員	件数	人員
令和2年	492	5,852	-	-	3	28	357	5,093	2	5
令和3年	364	4,203	-	-	8	54	304	3,765	1	30
令和4年	594	6,006	-	-	6	45	318	3,836	2	30
令和5年	771	6,136	-	-	4	29	386	4,342	2	33
令和6年	<b>769</b>	<b>6,121</b>	-	-	<b>2</b>	<b>16</b>	<b>370</b>	<b>4,142</b>	<b>2</b>	<b>11</b>

資料 社会教育課

## 11 市民会館利用状況

各年度3月31日現在(単位:件)

区分 年度	総 数	内 訳									
		会議	講演	講習	婚礼	宴会	芸能・文化	映画	展示	式典	その他
令和2年	219	32	13	22	--		53	-	12	-	87
令和3年	240	21	24	16	-	2	99	2	8	-	68
令和4年	270	42	15	30	-	4	90	-	10	-	79
令和5年	330	58	17	33	-	6	108	1	12	-	95
令和6年	<b>418</b>	<b>60</b>	<b>16</b>	<b>26</b>	-	<b>7</b>	<b>125</b>	-	<b>13</b>	-	<b>171</b>
令和6年度の 内訳	大ホール	15	-	1	-	-	7	-	-	-	7
	ステージ	68	-	-	-	-	61	-	-	-	7
	ホワイエ	27	-	-	-	-	12	-	8	-	7
	101号室	83	20	2	18	-	1	11	-	4	27
	102号室	101	27	6	4	-	-	6	-	1	57
	103号室	7	-	-	-	-	-	1	-	-	6
	104号室	6	-	-	-	-	-	1	-	-	5
	105号室	6	-	-	-	-	-	3	-	-	3
	201号室	45	4	1	3	-	1	9	-	-	27
	202号室	46	8	6	1	-	5	9	-	-	17
204号室	7	1	-	-	-	-	2	-	-	4	
205号室	7	-	-	-	-	-	3	-	-	4	

資料 市民生活課

## 12 市民センター等の利用状況

各年度3月31日現在(単位:件)

年度	区分	総数	検診活動	各種講習	クラブ活動			その他各種 各会合
					青少年	婦人	老人	
令和2年		1,003	2	-	-	-	14	987
令和3年		941	4	1	-	-	21	915
令和4年		1,253	6	5	-	-	26	1,216
令和5年		1,254	6	10	-	-	21	1,217
令和6年		<b>1,252</b>	<b>4</b>	<b>6</b>	-	-	<b>18</b>	<b>1,224</b>
令和6年度の 内訳	弥生市民センター	130	2	-	-	-	-	128
	幌内市民センター	84	-	-	-	-	18	66
	唐松市民センター	134	-	-	-	-	-	134
	岡山市民センター	182	-	1	-	-	-	181
	山の手市民センター	277	-	-	-	-	-	277
	幾春別市民センター	98	-	3	-	-	-	95
	三笠市民センター	167	2	-	-	-	-	165
	美園市民センター	159	-	-	-	-	-	159
多目的研修センター	21	-	2	-	-	-	19	

資料 市民生活課

## 13 社会体育施設利用状況

各年度3月31日現在

区分		年度				
		令和2年	令和3年	令和4年	令和5年	令和6年
野 球 場	開設期間	5月1日から 10月31日まで	5月1日から 10月31日まで	5月1日から 10月31日まで	5月1日から 10月31日まで	<b>5月1日から 10月31日まで</b>
	開設日数	171日	149日	186日	186日	<b>187日</b>
	利用者数	1,998人	469人	3,879人	3,088人	<b>1,708人</b>
陸 上 競 技 場	開設期間	5月1日から 10月31日まで	5月1日から 10月31日まで	5月1日から 10月31日まで	5月1日から 10月31日まで	<b>5月1日から 10月31日まで</b>
	開設日数	171日	149日	192日	193日	<b>184日</b>
	利用者数	1,419人	1,620人	3,477人	3,665人	<b>5,172人</b>
ゲ ー ト ボ ー ル 場	開設期間	5月1日から 10月31日まで	5月1日から 10月31日まで	5月1日から 10月31日まで	5月1日から 10月31日まで	<b>5月1日から 10月31日まで</b>
	開設日数	171日	149日	192日	192日	<b>184日</b>
	利用者数	-	-	-	-	<b>-</b>
テ ニ ス コ ー ト	開設期間	5月1日から 10月31日まで	5月1日から 10月31日まで	5月1日から 10月31日まで	5月1日から 10月31日まで	<b>5月1日から 10月31日まで</b>
	開設日数	171日	149日	153日	186日	<b>184日</b>
	利用者数	2,841人	2,182人	1,442人	1,318人	<b>1,718人</b>
弓 道 場	開設期間	4月1日から 3月31日まで	4月1日から 3月31日まで	4月1日から 3月31日まで	4月1日から 3月31日まで	<b>4月1日から 3月31日まで</b>
	開設日数	329日	260日	359日	360日	<b>359日</b>
	利用者数	1,162人	1,064人	1,385人	1,771人	<b>1,760人</b>
パ ー 河 ク ゴ 川 ル フ 敷 場	開設期間	5月1日から 10月31日まで	5月1日から 10月31日まで	5月1日から 10月31日まで	5月1日から 10月31日まで	<b>5月1日から 10月31日まで</b>
	開設日数	171日	149日	192日	193日	<b>184日</b>
	利用者数	971人	736人	170人	165人	<b>165人</b>
パ ー 三 ク ゴ 笠 ル フ 市 場	開設期間	4月11日から 11月23日まで	4月24日から 11月21日まで	4月23日から 11月10日まで	4月23日から 11月10日まで	<b>4月23日から 11月10日まで</b>
	開設日数	174日	161日	202日	214日	<b>203日</b>
	利用者数	11,742人	6,913人	11,739人	9,861人	<b>8,783人</b>

資料 社会教育課

## 14 市内の文化財

## (1) 国指定文化財

種 類	名 称	所 在 地	指 定 年 月 日
天 然 記 念 物	大型肉食爬虫類頭部化石 エゾミカサリュウ	三笠市立博物館	昭和52年7月16日

資料 社会教育課

## (2) 市指定文化財

種 類	名 称	所 在 地	指 定 年 月 日
天 然 記 念 物	アンモナイト化石 4点(ミカサアイテス、マダガスカライテス、ニッポニテス、サブプリオトロピス)	三笠市立博物館	昭和45年11月17日
〃	アンモナイト化石 1点(シャーペイセラス・コンゴウ)	〃	〃
有 形 文 化 財	空知集治監典獄官舎レンガエントツ	本郷町705-23	〃
〃	榎本武揚書社号額	幌内本沢町	〃
〃	渡辺惟精日記	三笠市立博物館	〃
〃	獄舎壱棟新築之建図他	〃	昭和47年3月9日
〃	役場図面	〃	〃
〃	いちきしり小学校設計書、図面	〃	〃
〃	いちきしり図面	〃	〃
〃	空知集治監製作木製水道管	〃	〃
〃	郁春別煤田の碑	幾春別錦町1丁目 215-4	昭和57年3月10日
史 跡	達布山	いちきしり	昭和45年11月17日
〃	戸長役場・警察署跡	本郷町635	〃
〃	合葬の碑(自由党志士 原 利八君の碑含む)	柏町432-2	〃
民 族 文 化 財	茶たんす・湯のみ茶わん・茶たく・湯さまし・茶筒	三笠市立博物館	昭和47年3月9日
〃	どんぶり(大・中・小)、大皿、中皿、深皿、舟形皿	〃	〃
〃	太刀光関の化粧まわし	〃	〃

資料 社会教育課

