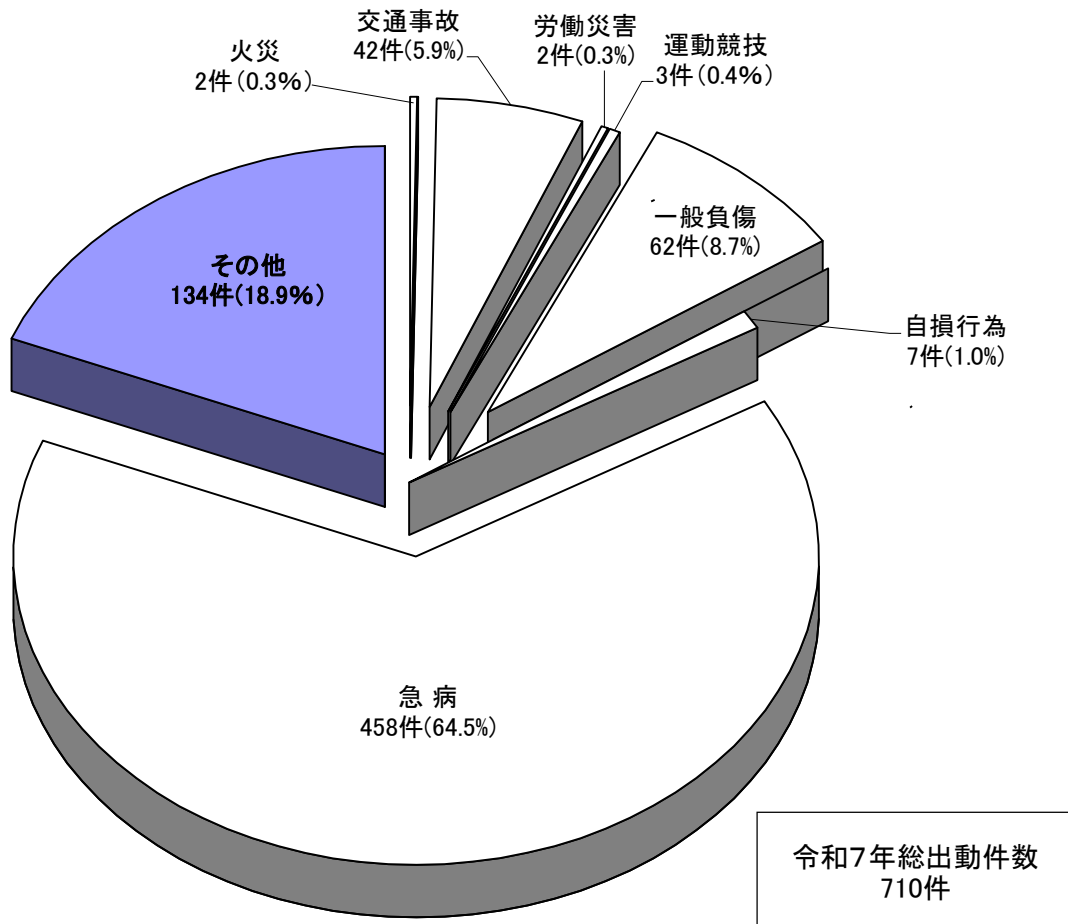


第 7 編

消 防 ・ 治 安

救 急 車 出 動 状 況

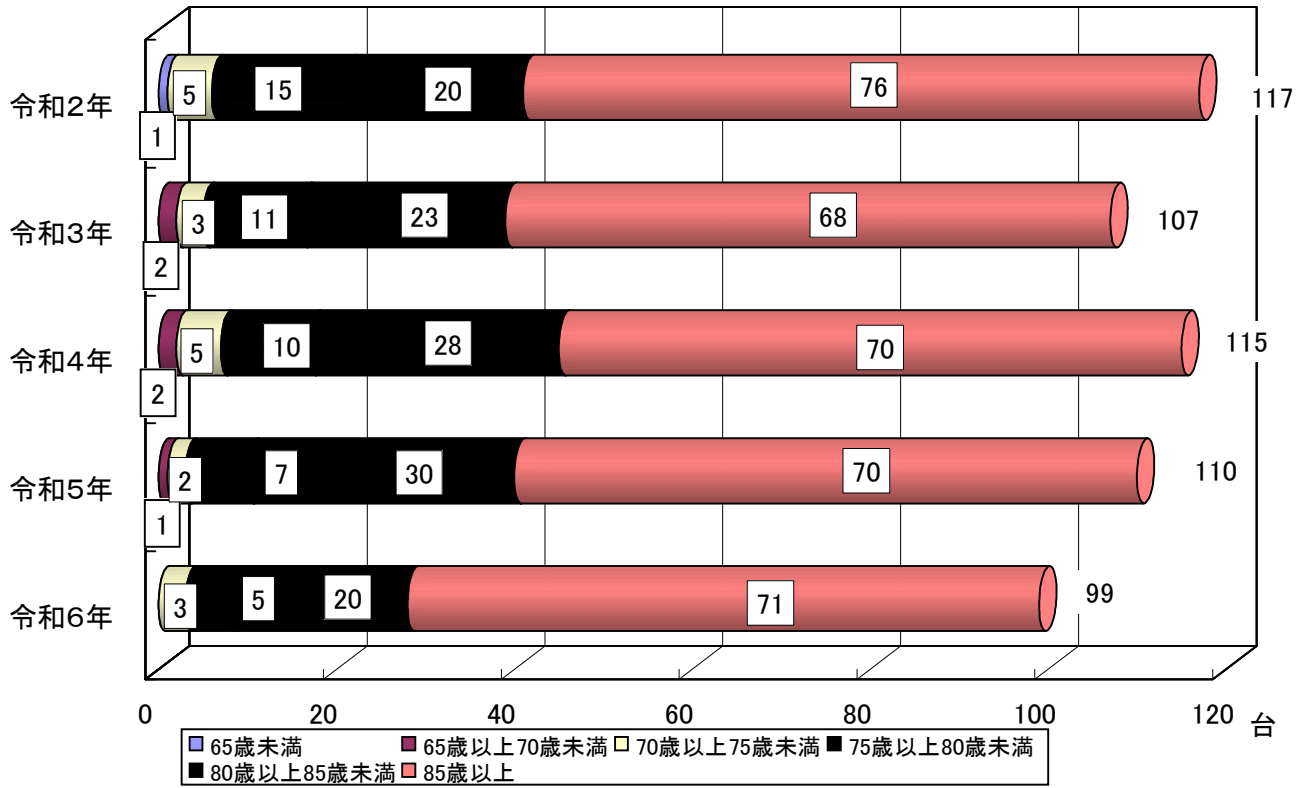
(令和7年12月31日現在)



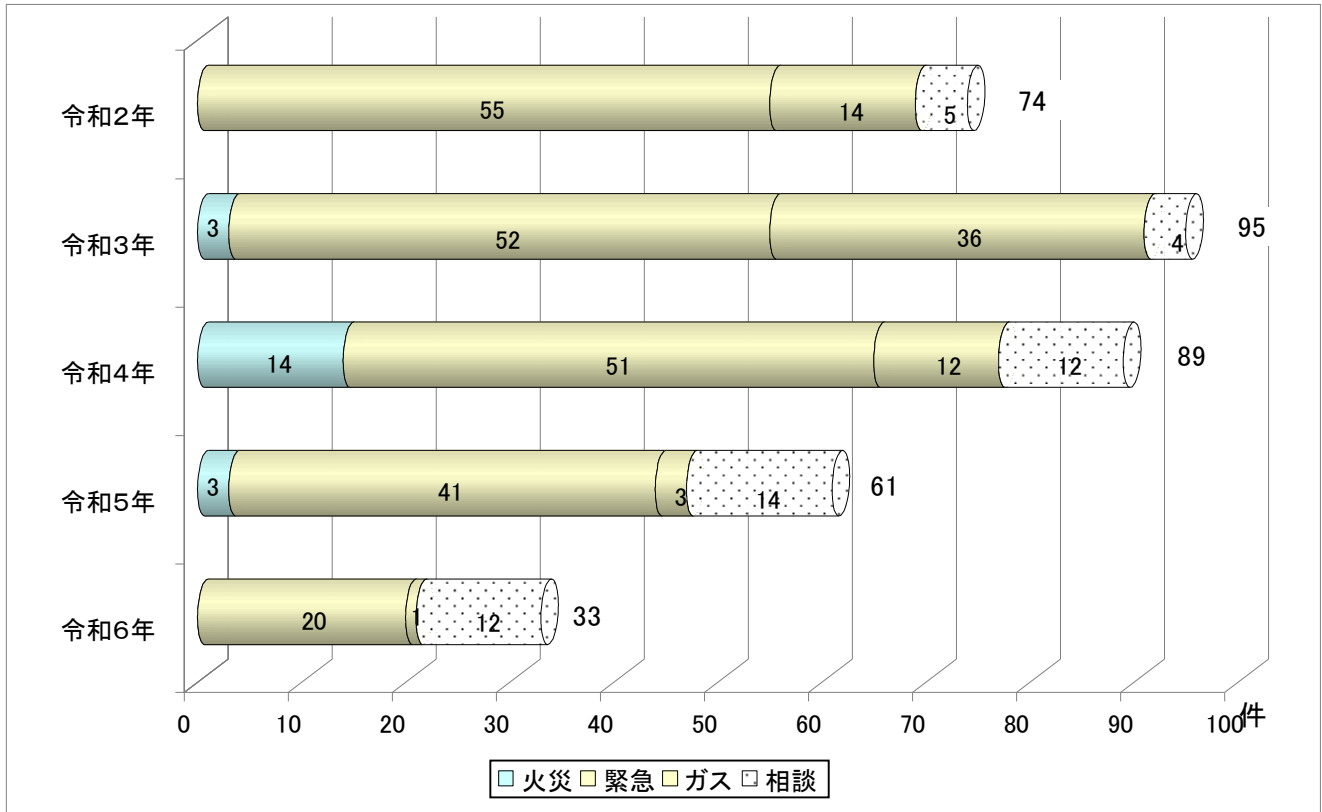
ホットライン119の設置及び受信状況

(各年度3月31日現在)

◎ 年齢別設置状況



◎ 目的別受信状況



1 消防体制の現況

各年4月1日現在(単位:施設、人、回、台、箇所)

区分 年次	機 構 ・ 人 員						通 信			
	本 部	署	職 員 数	団 本 部	分 団 数	団 員 数	一 斉 指 令	基 地 局	移 動 局	携 帯 局
令和3年	1	1	33	1	5	87	1	1	12	12
令和4年	1	1	32	1	5	89	1	1	12	12
令和5年	1	1	34	1	2	80	1	1	12	12
令和6年	1	1	33	1	2	80	1	1	12	12
令和7年	1	1	33	1	2	80	1	1	12	12

つづき

区分 年次	機 械											水 利	
	水 槽 付 車	普 通 車	可 搬 動 力 車	化 学 車	大 型 水 槽 車	指 揮 広 報 車	救 急 車 助	資 材 搬 運 車	予 防 査 察 車	救 急 車	交 通 安 全 指 導 車	消 火 栓	貯 水 槽
令和3年	1	4	2	1	1	1	1	-	1	2	1	191	75
令和4年	2	4	2	-	1	1	1	-	1	2	1	190	75
令和5年	2	3	2	-	1	1	1	1	1	2	1	189	75
令和6年	2	3	2	-	1	1	1	1	1	2	1	189	75
令和7年	2	3	2	-	1	1	1	1	1	2	1	188	75

資料 総務予防課、消防課

2 火災発生状況

各年12月31日現在(単位:件、千円、人)

区分 年次	総 数	出 火 件 数					焼 損 面 積			損 害 見 積 額				死 傷 者
		建 物				車 両 山 林 他	床 面 積 (㎡)	表 面 積 (㎡)	林 野 (a)	計	内 訳			
		全 焼	半 焼	部 分 焼	ぼ や						建 物	収 容 物	林 野 車 両 他	
令和3年	3	-	-	1	-	2	-	24	-	1,869	1,275	-	594	-
令和4年	1	-	-	1	-	-	-	5	-	3	3	-	-	-
令和5年	6	2	-	-	1	3	106	18	-	4,097	1,501	84	2,512	-
令和6年	5	1	-	-	1	3	715	-	-	24,236	24,156	-	80	-
令和7年	5	2	-	-	1	2	295	-	-	5,065	4,862	7	196	1

※面積は小数点以下四捨五入

資料 総務予防課

3 月別火災発生状況

各年12月31日現在(単位:件)

区分 年次	総 数	内 訳											
		1 月	2 月	3 月	4 月	5 月	6 月	7 月	8 月	9 月	10 月	11 月	12 月
令和3年	3	-	-	1	-	-	2	-	-	-	-	-	-
令和4年	1	-	-	-	-	-	-	-	-	-	1	-	-
令和5年	6	1	-	-	1	1	-	1	-	-	-	2	-
令和6年	5	1	1	-	1	-	-	-	-	1	-	1	-
令和7年	5	2	-	-	1	-	-	-	-	2	-	-	-

資料 総務予防課

4 地区別火災発生状況

各年12月31日現在(単位:件)

年次	区分	総数	内 訳					
			岡山	三笠	幌内	唐松	弥生	幾春別
令和3年		3	2	1	-	-	-	-
令和4年		1	-	-	-	-	-	1
令和5年		6	3	3	-	-	-	-
令和6年		5	1	3	1	-	-	-
令和7年		5	2	1	1	-	-	1

資料 総務予防課

5 原因別火災発生状況

各年12月31日現在(単位:件)

年次	区分	総数	内 訳													不明・調査中			
			たばこ	コンロ	ストーブ	排気管	電気機器	電気装置	等電線の配線	配電器具	火あそび	ライター・マッチ	たき火	灯火	火入れ		放火	放火の疑い	その他
令和3年		3	-	-	-	-	-	1	-	-	-	-	-	-	-	-	-	1	1
令和4年		1	-	-	-	-	-	-	-	-	-	-	-	-	-	-	-	-	1
令和5年		6	-	-	-	1	-	-	-	-	-	-	-	-	-	-	-	-	5
令和6年		5	-	1	-	-	-	-	-	-	-	-	-	-	-	-	-	-	4
令和7年		5	-	-	-	1	-	-	-	-	-	-	-	-	-	-	-	-	4

資料 総務予防課

6 救急車出動状況

各年12月31日現在(単位:件、人)

年次	区分	総出動件数	出動内訳		救急出動数種類別内訳(不搬送も含む)											搬送人員
			救急	不搬送	火災	自然災害	水難事故	交通事故	労働災害	運動競技	一般負傷	加害	自損行為	急病	その他	
令和3年		573	482	89	-	1	-	28	8	2	77	1	8	319	129	485
令和4年		652	542	110	-	-	-	37	5	1	97	2	3	378	129	548
令和5年		689	556	133	2	-	-	46	7	1	92	2	4	414	121	565
令和6年		629	553	76	-	-	-	26	16	6	80	4	5	384	108	559
令和7年		710	603	107	2	-	-	42	2	3	62	-	7	458	134	612

資料 消防課

※出動内訳には医師搬送件数を除く。

7 ホットライン119の設置及び受信状況

(1)年齢別設置状況

各年度3月31日現在(単位:台)

年度	区分	男女 合計	男女別計	年 齢 別 内 訳					
				65歳未満	65歳以上 70歳未満	70歳以上 75歳未満	75歳以上 80歳未満	80歳以上 85歳未満	85歳以上
				令和2年	男	16	-	-	-
	女	117	101	1	-	5	11	16	68
令和3年	男	16	16	-	-	-	2	5	9
	女	107	91	-	2	3	9	18	59
令和4年	男	24	24	-	1	1	2	9	11
	女	115	91	-	1	4	8	19	59
令和5年	男	22	22	-	-	1	-	7	14
	女	110	88	-	1	1	7	23	56
令和6年	男	99	20	-	-	1	-	4	15
	女	99	79	-	-	2	5	16	56

資料 生活安全センター

(2)地区別設置状況

各年度3月31日現在(単位:台)

年度	地区別	男女 合計	男女別計	地 区 別 内 訳					
				岡 山	三 笠	幌 内	唐 松	弥 生	幾 春 別
				令和2年	男	16	-	6	4
	女	117	101	6	73	5	9	3	5
令和3年	男	16	16	-	7	4	4	1	-
	女	107	91	5	67	6	7	2	4
令和4年	男	24	24	1	14	4	4	1	-
	女	115	91	5	67	6	8	2	3
令和5年	男	22	22	1	14	3	3	1	-
	女	110	88	5	67	5	8	1	2
令和6年	男	99	20	1	12	2	4	1	-
	女	99	79	5	56	5	8	3	2

資料 生活安全センター

(3)目的別受信状況

各年度3月31日現在(単位:件)

区分 年度	総数	内 訳								救急 (再掲)	
		緊急ボタン・センサー						相談			
		計	火災		緊急		ガス		相談		
			正報	誤報	正報	誤報	正報	誤報	正報		誤報
令和2年	74	69	-	-	25	30	-	14	4	1	(15)
令和3年	95	91	1	2	13	39	-	36	4	-	(13)
令和4年	89	77	-	14	34	17	1	11	10	2	(31)
令和5年	61	47	-	3	14	27	-	3	8	6	(14)
令和6年	33	21	-	-	12	8	-	1	11	1	(11)

資料 消防課

※ 救急は緊急ボタン及び相談ボタンでの要請があるため総数の内数として表示。

8 風俗営業の状況

各年12月31日現在(単位:店)

区分 年次	総数	内 訳				
		キャバレー	料理店・ カフェ	ナイトクラブ	パチンコ・ 雀 荘	ゲーム機
令和3年	1	-	-	-	-	1
令和4年	1	-	-	-	-	1
令和5年	1	-	-	-	-	1
令和6年	1	-	-	-	-	1
令和7年	1	-	-	-	-	1

資料 札幌方面岩見沢警察署 三笠警察庁舎

9 刑法犯罪種別認知検挙状況

各年12月31日現在(単位:件)

年次 区分		令和3年		令和4年		令和5年		令和6年		令和7年	
		認知	検挙	認知	検挙	認知	検挙	認知	検挙	認知	検挙
総数		31	12	25	12	36	9	26	18	23	12
内 訳	凶悪犯	-	-	-	-	1	1	-	-	1	1
	粗暴犯	2	2	4	2	4	5	5	6	3	3
	窃盗	23	8	12	8	20	1	9	7	15	6
	風俗犯	-	-	1	-	5	2	4	2	-	-
	知能犯	2	1	-	-	2	-	-	1	3	-
その他		4	1	8	2	4	-	8	2	1	2

資料 札幌方面岩見沢警察署 三笠警察庁舎

10 少年補導状況

各年12月31日現在(単位:人)

区分 年次	総 数	年 齢 別 内 訳				学 職 別 内 訳						
		14 歳 未 満	14 歳 ・ 15 歳	16 歳 ・ 17 歳	18 歳 ・ 19 歳	小 学 生	中 学 生	高 校 生	大 学 生 そ の 他 学 生	有 職 者	無 職 者	そ の 他
令和3年	5	-	-	3	2	-	-	4	-	1	-	-
令和4年	5	-	2	-	3	-	2	-	-	3	-	-
令和5年	5	1	-	1	3	1	-	2	-	2	-	-
令和6年	4	-	-	1	3	-	-	2	-	2	-	-
令和7年	1	-	-	1	-	-	-	1	-	-	-	-
令和7年 内訳	乱 暴	-	-	-	-	-	-	-	-	-	-	-
	けんか	-	-	-	-	-	-	-	-	-	-	-
	家出	-	-	-	-	-	-	-	-	-	-	-
	怠学・怠業	-	-	-	-	-	-	-	-	-	-	-
	暴走行為	-	-	-	-	-	-	-	-	-	-	-
	不純異性交遊	-	-	-	-	-	-	-	-	-	-	-
	7 飲 酒	-	-	-	-	-	-	-	-	-	-	-
	喫 煙	-	-	-	-	-	-	-	-	-	-	-
	不良交遊	-	-	-	-	-	-	-	-	-	-	-
	盛場はいかい	-	-	-	-	-	-	-	-	-	-	-
	の不健全娯楽	-	-	-	-	-	-	-	-	-	-	-
	深夜はいかい	1	-	-	1	-	-	-	1	-	-	-
	内 無断外泊	-	-	-	-	-	-	-	-	-	-	-
	薬物乱用	-	-	-	-	-	-	-	-	-	-	-
訳 金銭濫費	-	-	-	-	-	-	-	-	-	-	-	
たかり	-	-	-	-	-	-	-	-	-	-	-	
その他	-	-	-	-	-	-	-	-	-	-	-	

11 防犯灯整備状況

各年度3月31日現在(単位:基)

年度 区分		令和2年	令和3年	令和4年	令和5年	令和6年
		合計	1,534	1,534	1,536	1,513
内	街路灯	835	835	836	806	774
訳	道路照明灯	699	699	700	707	701

資料 市民生活課

12 運転免許証所有者数

各年12月31日現在(単位:人)

区分 年次	総数	内訳					
		第2種免許			第1種免許		
		大型	中型	普通	大型	中型	準中型
令和2年	4,607	160	54	3	503	3,276	463
令和3年	4,536	157	54	3	504	3,175	469
令和4年	4,445	153	48	3	506	3,066	442
令和5年	4,313	145	45	4	491	2,952	431
令和6年	4,236	143	45	5	482	2,865	420

つづき

区分 年次	内訳					
	第1種免許					
	普通	大特	自二	小特	原付	けん引
令和2年	133	-	4	1	10	-
令和3年	160	-	4	-	10	-
令和4年	214	-	3	-	10	-
令和5年	235	-	2	-	8	-
令和6年	265	-	2	-	9	-

資料 札幌方面岩見沢警察署 三笠警察庁舎

13 交通事故発生状況

(1) 発生件数及び死傷者数

各年12月31日現在(単位:件、人)

区分		年次	令和3年	令和4年	令和5年	令和6年	令和7年
人身件数	件数		12	17	14	11	17
	人員		12	22	23	17	23
内 死亡	件数		-	1	-	-	1
	人員		-	1	-	-	1
訳 重軽傷	件数		12	16	14	11	16
	人員		12	21	23	17	22
物損件数			235	223	256	244	265

資料 札幌方面岩見沢警察署 三笠警察庁舎

(2) 年齢階層別事故件数

各年12月31日現在(単位:件、人)

区分		年次	令和3年	令和4年	令和5年	令和6年	令和7年
総数			12	17	14	11	17
内	20歳未満		1	-	2	-	-
	20～29歳		3	2	4	2	4
	30～39歳		1	3	1	-	2
	40～49歳		-	2	-	1	-
	50～59歳		1	2	2	1	5
訳	60歳以上		5	8	4	6	6
	年齢不詳		1	-	1	1	-

資料 札幌方面岩見沢警察署 三笠警察庁舎

(3) 態様別事故件数

各年12月31日現在(単位:件、人)

区分		年次	令和3年	令和4年	令和5年	令和6年	令和7年
総数			12	17	14	11	17
内	人対車両		-	3	-	1	-
	自転車対車両		-	1	1	2	-
	車両相互		12	13	13	8	16
訳	車両単独		-	-	-	-	1
	その他		-	-	-	-	-

資料 札幌方面岩見沢警察署 三笠警察庁舎

14 災害の主な記録

年 月 日	災害の種類	災 害 の 概 要
M 24. 6. 22	大 火	・幌内市街大火 ～ 午後11時30分頃、幌内市街地中通り 風呂屋付近より出火。50戸焼失。
M 41. 8. 13	〃	・幌内市街大火 ～ 午後9時から3時間にわたり燃え続けた。 300余戸焼失。
M 44. 8. 11～17	豪 雨	・幾春別川氾濫 ～ 浸水家屋300余戸。 橋りょう多数流出。
S 2. 9. 13	大 火	・幾春別大火 ～ 120余戸焼失。
S 5. 5. 31	〃	・幌内市街大火 ～ 130余戸焼失。死者1名。
S 13. 5. 17	〃	・弥生市街大火 ～ 午後4時出火、6時鎮火。 240余戸焼失。被害総額23万8千500円。
S 21. 4. 27	〃	・唐松市街大火 ～ 午後2時から2時間にわたり延焼。 104戸焼失。被害総額320万円。
S 22. 5. 16	〃	・幾春別市街大火 ～ 午前10時20分頃出火、折から西南風 速20mの強風にあおられ、午後3時に鎮火。977戸焼失。 (この災害に御下賜金が伝達された。)
S 34. 9. 6～7	豪 雨	・6日昼から空知地方一帯を襲った豪雨は7日早朝まで降り続き その雨量は萱野225ミリ、三笠210ミリ、唐松195ミリ、幾春別 165ミリに達す。流出家屋45戸。浸水家屋650戸。死者1名
S 37. 8. 3～4	台 風	・9号台風にとמוなう豪雨が雨量196ミリに達し、奔別川、幌内川 その他の支流河川が氾濫。死者2名。
S 41. 8. 18～19	豪 雨 〔 災 害 〕 救助法 〔 適 用 〕	・夜半から降り出した雨は、豪雨となり空知一帯にわたり大きな 被害をもたらした。死者2名。重軽傷10名。 家屋の全壊・流失3戸。半壊・一部破損13戸。 床上浸水335戸。床下浸水496戸。 被害総額 4億 5, 312万円。

つづき

年 月 日	災害の種類	災 害 の 概 要
S 41. 11. 1	ガス爆発	・住友奔別鉱第1東9番層坑道引立付近〔-625L〕で爆発。 死者16名。
S 43. 5. 16	地震	・十勝沖地震 ～ 被害総額 2億3,000万円。
S 50. 8. 23	台風 〔災害 救助法 適用〕	・15日から続いた降雨により、市内各地の河川及び排水等が急激に増水し、水害発生の危険が出た。各地で河川等の氾濫による水害発生の情報により災害対策本部を設置。 23～24日にかけての台風6号による北海道地方の大雨となる。 家屋の全壊3戸。半壊3戸。床上浸水204戸。床下346棟。 その他公共施設・農産物等の被害甚大。 被害総額18億2,463万円。
S 50. 11. 27	ガス爆発	・午前2時15分北炭幌内炭鉱入気立抗から2,300mの7片方面で爆発。翌年の4月まで注水による消火を実施。死者11名 負傷者7名。行方不明者13名。 〔昭和52年～行方不明者13名の遺体を収容。〕 その年の10月1日炭鉱再開。
S 56. 8. 3～6	豪雨	・3日から6日にかけて、前線と台風12号により北海道に大雨をもたらした。総雨量 371ミリ。被害総額 約28億3千万円。
H8. 1～2	豪雪	・H8年1月の月間降雪量三笠地区463cm、幾春別地区557cm。 年間降雪量三笠地区869cm、幾春別地区1,107cm。 (雪害対策本部設置・自衛隊派遣要請)
H12. 12～H13. 2	豪雪	・H12年12月の月間降雪量三笠地区280cm、H13年2月340cm。 幾春別地区12月367cm、2月383cm。年間降雪量三笠地区922cm、幾春別地区1,172cm。 (雪害対策本部設置)
H23. 12～H24. 2	豪雪	・H23年12月の月間降雪量三笠地区349cm、H24年1月319cm、 2月309cm。幾春別地区12月431cm、H24年1月353cm、2月343 cm。年間降雪量三笠地区1,202cm、幾春別地区1,462cm。 (雪害対策本部設置・自衛隊派遣要請)

つづき(2)

年 月 日	災害の種類	災 害 の 概 要
H 30. 9. 6	地 震	北海道胆振東部地震。 人的被害～軽症者2名、建物被害～一部損壊25棟。
R 元. 8. 31	豪 雨	記録的短時間大雨による広範囲な浸水被害。 14時40分から16時20分間の総雨量83.0mm。 14時50分から15時50分間の1時間最大雨量73.5mm。 床下浸水5棟、床上浸水3棟、被害総額約627万円。
R2. 12～R3. 3	豪 雪	R2年12月の月間降雪量三笠地区588cm、R3年1月279cm、2月287cm。幾春別地区12月645cm、R3年1月362cm、2月399cm。 年間降雪量三笠地区1,315cm、幾春別地区1,654cm。 住家～一部損壊130件、非住家～全壊30件、半壊8件 被害総額約1億4,903万5,000円 (特別豪雪対策本部設置)

資料 三笠市史・市勢要覧・生活安全センター

