




桂沢国設スキー場 サクスデー

2月5日(日)
桂沢国設スキー場

スキー場では、日ごろ利用いただいている皆さんに感謝を込めて「サクスデー」を開催します。スノーラフティング、バナナボート体験ほかあったかサービスとしてコーンスープ、オニオンスープの無料配布も行います。

楽しい冬の1日をスキー場で過ごしませんか。

あったかサービス	ジャイアントボーリング	バナナボート体験	スノーラフティング体験
無料	100円	200円	200円
11:00 ※無くなり次第終了	11:30~12:20 大きなボールを使って雪中ボーリング たくさん倒せば特産品をプレゼント!	13:00~14:00 (定員40人)	14:00~15:00 (定員60人)
			

※各体験受付10時(先着順)

2月5日(日)
桂沢国設スキー場

みかさユキッズパワフル雪あそび!

1日限りのパワフル雪あそび! 三笠の雪を思いっきり楽しもう!

【時間】午前9時~午後5時

【内容】

- ◆スノーラフティング・バナナボート体験
- ◆タイヤチューブレース・雪中フラッグ対決
- ◆ジャイアントボーリング(サクスデーに参加)
- ◆三笠高校生と料理を作ってお昼ごはん
- ◆湯の元温泉入浴(入浴道具が必要です)

【対象】市内の小学校に通う3~6年生

【定員】30人(先着順)

【参加料】500円

【申込方法】三笠市商工会に電話〔☎2249〕でお申し込みください。(バスで送迎します)

【申込期限】25日(水)

【主催】三笠市商工会青年部

【問合先】桂沢国設スキー場 ☎⑧235 / 商工観光課商工観光係 ☎②3997



冬のイルミネーションイベント in中央公園2017

今年もキャンドルロードや抽選会、ゲーム大会などを行うほか、飲食コーナーでは温かいスープやワインなどご用意しています。

今年はスノーモービルの乗車体験も行いますので、皆さんのお越しをお待ちしています。

【日時】1月28日(土)午後3時~6時

【場所】中央公園

【問合先】中央公園イルミネーション設置実行委員会(三笠市商工会内) ☎②2249 / 商工観光課商工観光係 ☎②3997

アフタースキーは温泉でゆったり、のんびり

市内の温泉では、桂沢国設スキー場の1日券やシーズン券を提示すると次のサービスが受けられます。(1日券は発行日に限ります)桂沢でスキーを楽しんだ後は、温泉でゆっくり温まりませんか。

【期間】スキー場クローズまで

◆湯の元温泉旅館〔☎⑧518〕

入浴料割引

大人500円→400円 / 小人250円→200円

◆太古の湯〔☎②8700〕ソフトドリンク1杯無料(1日券のみ)

【問合先】商工観光課商工観光係 ☎②3997





桂沢湖冬の風物詩

ワカサギ釣り1月14日(土)オープン!!

【営業時間】

午前9時～午後4時

※結氷の状況によりオープン日を変更する場合があります。

【料金】

区分	料金
釣り穴使用料	300円
売り竿(仕掛け・えさ付)	1,700円
仕掛け	350円
えさ	200円
レンタル竿(仕掛け・えさ付)	1,200円

※管理釣り場エリアでは、自分で穴を開けることはできません。

【特典】

釣り穴使用料の半券を提示すれば、湯の元温泉旅館の入浴料が割引になります。

大人500円→400円／小人250円→200円

【注意とお願い】

▶お車でお越しの場合、車内に貴重品など置かないようにしてください。

▶氷が薄く危険な場所がありますので、管理釣り場以外では足元に十分気を付けてください。

▶管理釣り場以外で事故などがあった場合、責任は負いかねます。

▶環境保護のため、ゴミは必ず各自でお持ち帰りください。



【問合先】桂沢国設スキー場 ☎⑥8235 / 商工観光課商工観光係 ☎②3997

除雪による事故を未然に防ぎましょう

～雪による死傷者は、除雪作業中に最も多く発生しています～

昨シーズンの北海道内の雪による事故の死傷者は、252人(死者11人、重軽傷者241人)で、三笠市では7件の事故(重軽傷者7人)が発生しています。当市での負傷の原因は、屋根やはしごからの転落によるものです。除雪などによる事故を未然に防止するため、日ごろから次のことに注意しましょう。

屋根の雪下ろし

- ◆ 雪下ろしは、1人ではなく複数で声を掛け合っ
て行いましょう。
- ◆ はしごは倒れないように固定しましょう。
- ◆ 命綱を身に付け安全を確保しましょう。
- ◆ 軒下に人がいないか、周囲を確認しましょう。
- ◆ 気温がマイナス3度より高くなると雪が落ち
やすくなるので注意しましょう。
- ◆ 雪下ろしは重労働です。体調の悪いときに無理
な作業はやめましょう。

除雪機の取り扱い

- ◆ 除雪機に巻き込まれやすい服装での作業はや
めましょう。
- ◆ 除雪機の点検、雪詰まりを取り除くときは、必
ずエンジンを止めてから行いましょう。
- ◆ 雪を飛ばす方向の通行人や、車両の有無など安
全確認を行いましょう。
- ◆ バックする時は低速で行い、足もとや障害物に
気を付けましょう。



【問合先】生活安全センター交通防災係 ☎②7777